

## FICHA TÉCNICA DE DISEÑO Y SEGUIMIENTO DE INDICADORES 2023 DE GESTIÓN

**PILAR TEMÁTICO / EJE TRANSVERSAL:** Pilar 1: Social

**OBJETIVO DEL PILAR O EJE TRANSVERSAL:** REDUCIR LA POBREZA Y PROPICIAR DESARROLLO HUMANO.

**ESTRATEGIA:** Mantener el crecimiento de los ingresos de la población más pobre.

**LÍNEA DE ACCIÓN:** Apoyar proyectos productivos de población vulnerable, particularmente aquellos liderados por mujeres, indígenas o migrantes.

**PROGRAMA PRESUPUESTARIO:** 02020701 Coordinación para el desarrollo regional

**PROYECTO PRESUPUESTARIO:** 020207010204 Planeación, seguimiento y evaluación de programas para el desarrollo social

**UNIDAD RESPONSABLE:** 21100000000000L Secretaría de Desarrollo Social

**UNIDAD EJECUTORA:** 211C05000000000 Consejo de Investigación y Evaluación de la Política Social

### ESTRUCTURA DEL INDICADOR

**NOMBRE DEL INDICADOR:** 2600 Porcentaje de evaluaciones sobre políticas y acciones en materia de desarrollo social realizadas por el CIEPS.

**FÓRMULA DE CÁLCULO:** (Número Evaluaciones sobre políticas y acciones en materia de desarrollo social realizadas/Número Evaluaciones sobre políticas y acciones en materia de desarrollo social programados)\*100

**INTERPRETACIÓN:** Representa las evaluaciones externas a los programas vinculados con el desarrollo social de las secretarías del Gobierno del Estado de México.

**DIMENSIÓN QUE ATIENDE:** Eficiencia

**FRECUENCIA DE MEDICIÓN:** Anual

**DESCRIPCIÓN DEL FACTOR DE COMPARACIÓN:**

**ÁMBITO GEOGRÁFICO:** Estatal

**COBERTURA:** Estatal

**SENTIDO:** Ascendente

**EVIDENCIA:** Documento

**LÍNEA BASE:** 2022

### COMPORTAMIENTO DE LAS VARIABLES DURANTE EL TERCER TRIMESTRE

VARIABLE	UNIDAD DE MEDIDA	OPERACIÓN	META ANUAL	AVANCE TRIMESTRAL				AVANCE ACUMULADO			
				PROG.	%	ALCAN.	%	PROG.	%	ALCAN.	%
[5479] Número Evaluaciones sobre políticas y acciones en materia de desarrollo social realizadas	Evaluación	Suma	2.00	0.00	0.00	2.00	100.00	0.00	0.00	2.00	100.00
[5480] Número Evaluaciones sobre políticas y acciones en materia de desarrollo social programados	Evaluación	Suma	2.00	0.00	0.00	0.00	0.00	0.00	0.00	0.00	0.00

### COMPORTAMIENTO DEL INDICADOR

#### DESCRIPCIÓN DE LA META ANUAL:

En el ejercicio fiscal 2023, se realizarán 2 evaluaciones a programas vinculados con el desarrollo social de las Secretarías del Gobierno del Estado de México.

META ANUAL	TERCER TRIMESTRE							
	AVANCE TRIMESTRAL				AVANCE ACUMULADO			
	PROG	ALC	EF%	SEMÁFORO	PROG	ALC	EF%	SEMÁFORO
100.00	0.00	0.00	0.00	ROJO	0.00	0.00	0.00	*

#### DESCRIPCIÓN DE RESULTADOS Y JUSTIFICACIÓN EN CASO DE VARIACIÓN SUPERIOR A +- 10 POR CIENTO RESPECTO A LO PROGRAMADO


Se realizaron las evaluaciones externas a programas antes de lo estipulado, culminando el 100 % lo programado.

#### EVALUACIÓN DEL INDICADOR

Con fundamento en el Artículo 310 del Código Financiero del Estado de México y Municipios diferimientos o cancelaciones de recursos presupuestarios en los programas en los siguientes casos: Cuando las Dependencias y Entidades Públicas responsables del programa no demuestren el cumplimiento de las metas comprometidas'

**Se exhorta a aplicar las medidas pertinentes para dar cumplimiento a las metas establecidas**

Elaboró

  
María del Carmen Monjaraz Gómez  
Jefa de la Unidad de Apoyo Administrativo

Vo. Bo

  
Dra. Karla Marlene Ortega Sánchez  
Encargada del Despacho del Consejo de Investigación y Evaluación de la Política Social

## FICHA TÉCNICA DE DISEÑO Y SEGUIMIENTO DE INDICADORES 2023 DE GESTIÓN

**PILAR TEMÁTICO / EJE TRANSVERSAL:** Pilar 1: Social

**OBJETIVO DEL PILAR O EJE TRANSVERSAL:** REDUCIR LA POBREZA Y PROPICIAR DESARROLLO HUMANO.

**ESTRATEGIA:** Mantener el crecimiento de los ingresos de la población más pobre.

**LÍNEA DE ACCIÓN:** Apoyar proyectos productivos de población vulnerable, particularmente aquellos liderados por mujeres, indígenas o migrantes.

**PROGRAMA PRESUPUESTARIO:** 02020701 Coordinación para el desarrollo regional

**PROYECTO PRESUPUESTARIO:** 020207010204 Planeación, seguimiento y evaluación de programas para el desarrollo social

**UNIDAD RESPONSABLE:** 21100000000000L Secretaría de Desarrollo Social

**UNIDAD EJECUTORA:** 211C05000000000 Consejo de Investigación y Evaluación de la Política Social

### ESTRUCTURA DEL INDICADOR

**NOMBRE DEL INDICADOR:** 2162 Porcentaje de distribución en los 125 municipios del Estado de México, de documentos especializados elaborados por el Consejo de Investigación y Evaluación de la Política Social.

**FÓRMULA DE CÁLCULO:** (Número de documentos especializados con información de carencias sociales, rezago educativo, marginación, derechos humanos, IDH, entre otros distribuidos en los 125 municipios/Número de documentos especializados con información de carencias sociales, rezago educativo, marginación, derechos humanos, IDH, entre otros, realizados por el CIEPS)\*100

**INTERPRETACIÓN:** Representa la distribución de los documentos elaborados, entre las diferentes dependencias y unidades administrativas del Gobierno del Estado de México.

**DIMENSIÓN QUE ATIENDE:** Eficiencia **FRECUENCIA DE MEDICIÓN:** Trimestral

**DESCRIPCIÓN DEL FACTOR DE COMPARACIÓN:** Consejo de Investigación y Evaluación de la Política Social

**ÁMBITO GEOGRÁFICO:** Estatal

**COBERTURA:** Estatal

**SENTIDO:** Ascendente

**EVIDENCIA:** Documento

**LÍNEA BASE:** 200

### COMPORTAMIENTO DE LAS VARIABLES DURANTE EL TERCER TRIMESTRE

VARIABLE	UNIDAD DE MEDIDA	OPERACIÓN	META ANUAL	AVANCE TRIMESTRAL				AVANCE ACUMULADO			
				PROG.	%	ALCAN.	%	PROG.	%	ALCAN.	%
[3630] Número de documentos especializados con información de carencias sociales, rezago educativo, marginación, derechos humanos, IDH, entre otros distribuidos en los 125 municipios	Documento	Suma	200.00	50.00	25.00	50.00	25.00	150.00	75.00	200.00	100.00
[3631] Número de documentos especializados con información de carencias sociales, rezago educativo, marginación, derechos humanos, IDH, entre otros, realizados por el CIEPS	Documento	Suma	200.00	50.00	25.00	50.00	25.00	150.00	75.00	150.00	75.00

### COMPORTAMIENTO DEL INDICADOR

#### DESCRIPCIÓN DE LA META ANUAL:

Para el ejercicio fiscal 2023, se distribuirán 200 documentos especializados entre entre las diferentes dependencias y unidades administrativas del Gobierno del Estado de México.


META ANUAL	TERCER TRIMESTRE							
	AVANCE TRIMESTRAL				AVANCE ACUMULADO			
	PROG	ALC	EF%	SEMÁFORO	PROG	ALC	EF%	SEMÁFORO
100.00	100.00	100.00	100.00	VERDE	100.00	133.33	133.33	MORADO

#### DESCRIPCIÓN DE RESULTADOS Y JUSTIFICACIÓN EN CASO DE VARIACIÓN SUPERIOR A +- 10 POR CIENTO RESPECTO A LO PROGRAMADO


Se distribuyeron documentos especializados en materia de Desarrollo Social alcanzando el 100% de lo Programado.

### EVALUACIÓN DEL INDICADOR

Elaboró

  
María del Carmen Monjaraz Gómez  
Jefa de la Unidad de Apoyo Administrativo

Vo. Bo

  
Dra. Karla Marlene Ortega Sánchez  
Encargada del Despacho del Consejo de Investigación y Evaluación de la Política Social