

CONSEJO DE INVESTIGACIÓN
Y EVALUACIÓN DE LA
POLÍTICA SOCIAL

(CIEPS)

CONTENIDO	PÁGINA
I. INFORMACIÓN CONTABLE	
ESTADO DE SITUACIÓN FINANCIERA	5
ESTADO DE ACTIVIDADES	6
ESTADO DE VARIACIÓN EN LA HACIENDA PÚBLICA	7
ESTADO DE CAMBIOS EN LA SITUACIÓN FINANCIERA	8
ESTADO DE FLUJOS DE EFECTIVO	9
ESTADO ANALÍTICO DEL ACTIVO	10
ESTADO ANALÍTICO DE LA DEUDA Y OTROS PASIVOS	11
NOTAS A LOS ESTADOS FINANCIEROS	12
II. INFORMACIÓN PRESUPUESTARIA	23
III. INFORMACIÓN PROGRAMÁTICA	37
IV. ANEXOS ESTABLECIDOS EN DIFERENTES ORDENAMIENTOS	47
V. FORMATOS PARA EL CUMPLIMIENTO DE LA LEY DE DISCIPLINA FINANCIERA DE LAS ENTIDADES FEDERATIVAS Y LOS MUNICIPIOS	51

Consejo de Investigación y Evaluación de la Política Social
Estado de Situación Financiera
Al 31 de Diciembre de 2019 y 2018
(Miles de Pesos)

CONCEPTO	Año		CONCEPTO	Año	
	2019	2018		2019	2018
ACTIVO			PASIVO		
Activo Circulante			Pasivo Circulante		
Efectivo y Equivalentes	7,984.5	5,559.1	Cuentas por Pagar a Corto Plazo	6,001.4	14,402.6
Derechos a Recibir Efectivo o Equivalentes			Documentos por Pagar a Corto Plazo		
Derechos a Recibir Bienes o Servicios		11,228.0	Porción a Corto Plazo de la Deuda Pública a Largo Plazo		
Inventarios			Títulos y Valores a Corto Plazo		
Almacenes			Pasivos Diferidos a Corto Plazo		
Estimación por Pérdida o Deterioro de Activos Circulantes			Fondos y Bienes de Terceros en Garantía y/o Administración a Corto Plazo		
Otros Activos Circulantes			Provisiones a Corto Plazo		
			Otros Pasivos a Corto Plazo		
Total de Activos Circulantes	7,984.5	16,787.1	Total de Pasivos Circulantes	6,001.4	14,402.6
Activo No Circulante			Pasivo No Circulante		
Inversiones Financieras a Largo Plazo			Cuentas por Pagar a Largo Plazo		
Derechos a Recibir Efectivo o Equivalentes a Largo Plazo			Documentos por Pagar a Largo Plazo		
Bienes Inmuebles, Infraestructura y Construcciones en Proceso			Deuda Pública a Largo Plazo		
Bienes Muebles	1,751.4	2,825.5	Pasivos Diferidos a Largo Plazo		
Activos Intangibles			Fondos y Bienes de Terceros en Garantía y/o en Administración a Largo Plazo		
Depreciación, Deterioro y Amortización Acumulada de Bienes	-1,450.3	-2,703.5	Provisiones a Largo Plazo		
Activos Diferidos	1.3	1.3	Total de Pasivos No Circulantes	.0	.0
Estimación por Pérdida o Deterioro de Activos no Circulantes					
Otros Activos no Circulantes			Total del Pasivo	6,001.4	14,402.6
Total de Activos No Circulantes	302.4	123.3	HACIENDA PÚBLICA/ PATRIMONIO		
Total del Activo	8,286.9	16,910.4	Hacienda Pública/Patrimonio Contribuido	.0	.0
			Aportaciones		
			Donaciones de Capital		
			Actualización de la Hacienda Pública / Patrimonio		
			Hacienda Pública/Patrimonio Generado	2,285.5	2,507.8
			Resultados del Ejercicio (Ahorro / Desahorro)	857.6	717.2
			Resultados de Ejercicios Anteriores	1,425.7	1,788.4
			Revalúos	2.2	2.2
			Reservas		
			Rectificaciones de Resultados de Ejercicios Anteriores		
			Exceso o Insuficiencia en la Actualización de la Hacienda Pública/Patrimonio	.0	.0
			Resultado por Posición Monetaria		
			Resultado por Tenencia de Activos no Monetarios		
			Total Hacienda Pública/ Patrimonio	2,285.5	2,507.8
			Total del Pasivo y Hacienda Pública / Patrimonio	8,286.9	16,910.4

Consejo de Investigación y Evaluación de la Política Social Estado de Actividades Del 1 de Enero al 31 de Diciembre de 2019 y 2018 (Miles de Pesos)		
Concepto	2019	2018
INGRESOS Y OTROS BENEFICIOS		
Ingresos de la Gestión	.0	.0
Impuestos		
Cuotas y Aportaciones de Seguridad Social		
Contribuciones de Mejoras		
Derechos		
Productos de Tipo Corriente		
Aprovechamientos de Tipo Corriente		
Ingresos por Venta de Bienes y Servicios		
Ingresos no Comprendidos en las Fracciones de la Ley de Ingresos Causados en Ejercicios Fiscales Anteriores Pendientes de Liquidación o Pago		
Participaciones, Aportaciones, Transferencias, Asignaciones, Subsidios y Otras Ayudas	21,681.0	26,158.1
Participaciones y Aportaciones		0.00
Transferencias, Asignaciones, Subsidios y Otras Ayudas	21,681.0	26,158.1
Otros Ingresos y Beneficios	16.2	70.6
Ingresos Financieros	16.2	
Incremento por Variación de Inventarios		
Disminución del Exceso de Estimaciones por Pérdida o Deterioro u Obsolescencia		
Disminución del Exceso de Provisiones		
Otros Ingresos y Beneficios Varios		70.6
Total de Ingresos y Otros Beneficios	21,697.2	26,228.7
GASTOS Y OTRAS PÉRDIDAS		
Gastos de Funcionamiento	7,821.2	7,693.0
Servicios Personales	6,980.9	6,950.2
Materiales y Suministros	2.6	5.1
Servicios Generales	837.7	737.7
Transferencias, Asignaciones, Subsidios y Otras Ayudas	.0	.0
Transferencias Internas y Asignaciones al Sector Público		
Transferencias al Resto del Sector Público		
Subsidios y Subvenciones		
Ayudas Sociales		
Pensiones y Jubilaciones		
Transferencias a Fideicomisos, Mandatos y Contratos Análogos		
Transferencias a la Seguridad Social		
Donativos		
Transferencias al Exterior		
Participaciones y Aportaciones	.0	.0
Participaciones		
Aportaciones		
Convenios		
Intereses, Comisiones y Otros Gastos de la Deuda Pública	.0	.0
Intereses de la Deuda Pública		
Comisiones de la Deuda Pública		
Gastos de la Deuda Pública		
Costo por Coberturas		
Apoyos Financieros		
Otros Gastos y Pérdidas Extraordinarias	49.0	818.5
Estimaciones, Depreciaciones, Deterioros, Obsolescencia y Amortizaciones		368.6
Provisiones		
Disminución de Inventarios		
Aumento por Insuficiencia de Estimaciones por Pérdida o Deterioro y Obsolescencia		
Aumento por Insuficiencia de Provisiones		
Otros Gastos	49.0	449.9
Inversión Pública	12,969.4	17,000.0
Inversión Pública no Capitalizable	12,969.4	17,000.0
Total de Gastos y Otras Pérdidas	20,839.6	25,511.5
Resultados del Ejercicio (Ahorro/Desahorro)	857.6	717.2

Consejo de Investigación y Evaluación de la Política Social					
Estado de Variación en la Hacienda Pública					
Del 1 de Enero al 31 de Diciembre de 2019					
Concepto	Hacienda Pública / Patrimonio Contribuido	Hacienda Pública / Patrimonio Generado de Ejercicios Anteriores	Hacienda Pública / Patrimonio Generado del Ejercicio	Exceso o Insuficiencia en la Actualización de la Hacienda Pública / Patrimonio	Total
Hacienda Pública / Patrimonio Contribuido Neto de 2018	0.0				0.0
Aportaciones	0.0				0.0
Donaciones de Capital					0.0
Actualización de la Hacienda Pública/Patrimonio					0.0
Hacienda Pública / Patrimonio Generado Neto de 2018		1,790.6	717.2		2,507.8
Resultados del Ejercicio (Ahorro/Desahorro)			717.2		717.2
Resultados de Ejercicios Anteriores		1,788.4			1,788.4
Revalúos		2.2			2.2
Reservas					0.0
Rectificaciones de Resultados de Ejercicios Anteriores					0.0
Exceso o Insuficiencia en la Actualización de la Hacienda Pública / Patrimonio Neto de 2018				0.0	0.0
Resultado por Posición Monetaria					0.0
Resultado por Tenencia de Activos no Monetarios					0.0
Hacienda Pública / Patrimonio Neto Final de 2018	0.0	1,790.6	717.2	0.0	2,507.8
Cambios en la Hacienda Pública / Patrimonio Contribuido Neto de 2019	0.0				0.0
Aportaciones	0.0				0.0
Donaciones de Capital					0.0
Actualización de la Hacienda Pública/Patrimonio					0.0
Variaciones de la Hacienda Pública / Patrimonio Generado Neto de 2019		-362.7	140.4		-222.3
Resultados del Ejercicio (Ahorro/Desahorro)			857.6		857.6
Resultados de Ejercicios Anteriores		-362.7	-717.2		-1,079.9
Revalúos			0.0		0.0
Reservas					0.0
Rectificaciones de Resultados de Ejercicios Anteriores					0.0
Cambios en el Exceso o Insuficiencia en la Actualización de la Hacienda Pública / Patrimonio Neto de 2019				0.0	0.0
Resultado por Posición Monetaria					0.0
Resultado por Tenencia de Activos no Monetarios					0.0
Hacienda Pública / Patrimonio Neto Final de 2019	0.0	1,427.9	857.6	0.0	2,285.5

Consejo de Investigación y Evaluación de la Política Social
Estado de Cambios en la Situación Financiera
Del 1 de Enero al 31 de Diciembre de 2019
(Miles de Pesos)

Concepto	Origen	Aplicación
ACTIVO	12,302.1	3,678.6
Activo Circulante	11,228.0	2,425.4
Efectivo y Equivalentes		2,425.4
Derechos a Recibir Efectivo o Equivalentes	11,228.0	
Derechos a Recibir Bienes o Servicios		
Inventarios		
Almacenes		
Estimación por Pérdida o Deterioro de Activos Circulantes		
Otros Activos Circulantes		
Activo No Circulante	1,074.1	1,253.2
Inversiones Financieras a Largo Plazo		
Derechos a Recibir Efectivo o Equivalentes a Largo Plazo		
Bienes Inmuebles, Infraestructura y Construcciones en Proceso		
Bienes Muebles	1,074.1	.0
Activos Intangibles		
Depreciación, Deterioro y Amortización Acumulada de Bienes		1,253.2
Activos Diferidos		
Estimación por Pérdida o Deterioro de Activos no Circulantes		
Otros Activos no Circulantes		
PASIVO	.0	8,401.2
Pasivo Circulante	.0	8,401.2
Cuentas por Pagar a Corto Plazo		8,401.2
Documentos por Pagar a Corto Plazo		
Porción a Corto Plazo de la Deuda Pública a Largo Plazo		
Títulos y Valores a Corto Plazo		
Pasivos Diferidos a Corto Plazo		
Fondos y Bienes de Terceros en Garantía y/o Administración a Corto Plazo		
Provisiones a Corto Plazo		
Otros Pasivos a Corto Plazo		
Pasivo No Circulante	.0	.0
Cuentas por Pagar a Largo Plazo		
Documentos por Pagar a Largo Plazo		
Deuda Pública a Largo Plazo		
Pasivos Diferidos a Largo Plazo		
Fondos y Bienes de Terceros en Garantía y/o en Administración a Largo Plazo		
Provisiones a Largo Plazo		
HACIENDA PÚBLICA/PATRIMONIO	140.4	362.7
Hacienda Pública/Patrimonio Contribuido	.0	.0
Aportaciones		
Donaciones de Capital		
Actualización de la Hacienda Pública/Patrimonio		
Hacienda Pública/Patrimonio Generado	140.4	362.7
Resultados del Ejercicio (Ahorro/Desahorro)	140.4	
Resultados de Ejercicios Anteriores		362.7
Revalúos		
Reservas		
Rectificaciones de Resultados de Ejercicios Anteriores		
Exceso o insuficiencia en la Actualización de la Hacienda Pública/Patrimonio	.0	.0
Resultado por Posición Monetaria		
Resultado por Tenencia de Activos no Monetarios		

Consejo de Investigación y Evaluación de la Política Social		
Estado de Flujos de Efectivo		
Del 1 de Enero al 31 de Diciembre de 2019 y 2018		
(Mlles de Pesos)		
Concepto	2019	2018
Flujos de Efectivo de las Actividades de Operación		
Origen	21,697.2	26,228.7
Impuestos		
Cuotas y Aportaciones de Seguridad Social		
Contribuciones de Mejoras		
Derechos		
Productos de Tipo Corriente		
Aprovechamientos de Tipo Corriente		
Ingresos por Venta de Bienes y Servicios		
Ingresos no Comprendidos en las Fracciones de la Ley de Ingresos Causados en Ejercicios Fiscales Anteriores Pendientes de Liquidación o Pago		
Participaciones y Aportaciones		
Transferencias, Asignaciones y Subsidios y Otras Ayudas	21,681.0	26,158.1
Otros Origenes de Operación	16.2	70.6
Aplicación	20,839.6	25,511.5
Servicios Personales	6,980.9	6,950.2
Materiales y Suministros	2.6	5.1
Servicios Generales	837.7	737.7
Transferencias Internas y Asignaciones al Sector Público		
Transferencias al Resto del Sector Público		
Subsidios y Subvenciones		
Ayudas Sociales		
Pensiones y Jubilaciones		
Transferencias a Fideicomisos, Mandatos y Contratos Análogos		
Transferencias a la Seguridad Social		
Donativos		
Transferencias al Exterior		
Participaciones		
Aportaciones		
Convenios		
Otras Aplicaciones de Operación	13,018.4	17,818.5
Flujos Netos de Efectivo por Actividades de Operación	857.6	717.2
Flujos de Efectivo de las Actividades de Inversión		
Origen	12,302.1	368.6
Bienes Inmuebles, Infraestructura y Construcciones en Proceso		
Bienes Muebles	1,074.1	
Otros Origenes de Inversión	11,228.0	368.6
Aplicación	1,253.2	1,292.0
Bienes Inmuebles, Infraestructura y Construcciones en Proceso		
Bienes Muebles	1,253.2	42.0
Otras Aplicaciones de Inversión	.0	1,250.0
Flujos Netos de Efectivo por Actividades de Inversión	11,048.9	-923.4
Flujo de Efectivo de las Actividades de Financiamiento		
Origen	.0	430.1
Endeudamiento Neto		280.0
Interno		
Externo		
Otros Origenes de Financiamiento		150.1
Aplicación	9,481.1	.0
Servicios de la Deuda	8,401.2	
Interno		
Externo		
Otras Aplicaciones de Financiamiento	1,079.9	
Flujos Netos de Efectivo por Actividades de Financiamiento	-9,481.1	430.1
Incremento/Disminución Neta en el Efectivo y Equivalentes al Efectivo	2,425.4	223.9
Efectivo y Equivalentes al Efectivo al Inicio del Ejercicio	5,559.1	5,335.2
Efectivo y Equivalentes al Efectivo al Final del Ejercicio	7,984.5	5,559.1

Consejo de Investigación y Evaluación de la Política Social					
Estado Analítico del Activo					
Del 1 de Enero al 31 de Diciembre de 2019					
(Miles de Pesos)					
Concepto	Saldo Inicial	Cargos del Período	Abonos del Período	Saldo Final	Variación del Período
	1	2	3	4 = (1+2-3)	(4-1)
ACTIVO	16,910.4	47,479.2	56,102.7	8,286.9	-8,623.5
Activo Circulante	16,787.1	45,905.5	54,708.1	7,984.5	-8,802.6
Efectivo y Equivalentes	5,559.1	23,724.5	21,299.1	7,984.5	2,425.4
Derechos a Recibir Efectivo o Equivalentes	11,228.0	22,181.0	33,409.0	.0	-11,228.0
Derechos a Recibir Bienes o Servicios				.0	.0
Inventarios				.0	.0
Almacenes				.0	.0
Estimación por Pérdida o Deterioro de Activos Circulantes				.0	.0
Otros Activos Circulantes					
Activo no Circulante	123.3	1,573.7	1,394.6	302.4	179.1
Inversiones Financieras a Largo Plazo				.0	
Derechos a Recibir Efectivo o Equivalentes a Largo Plazo					
Bienes Inmuebles, Infraestructura y Construcciones en Proceso				.0	.0
Bienes Muebles	2,825.5	.0	1,074.1	1,751.4	-1,074.1
Activos Intangibles				.0	.0
Depreciación, Deterioro y Amortización Acumulada de Bienes	-2,703.5	1,573.7	320.5	-1,450.3	1,253.2
Activos Diferidos	1.3	.0	.0	1.3	.0
Estimación por Pérdida o Deterioro de Activos no Circulantes				.0	.0
Otros Activos no Circulantes				.0	.0

Consejo de Investigación y Evaluación de la Política Social
Estado Analítico de la Deuda y Otros Pasivos
Del 1 de Enero al 31 de Diciembre de 2019
(Miles de Pesos)

Denominación de las Deudas	Moneda de Contratación	Institución o País Acreedor	Saldo Inicial del Período	Saldo Final del Período
DEUDA PÚBLICA				
Corto Plazo				
Deuda Interna			.0	.0
Instituciones de Crédito				
Títulos y Valores				
Arrendamientos Financieros				
Deuda Externa			.0	.0
Organismos Financieros Internacionales				
Deuda Bilateral				
Títulos y Valores				
Arrendamientos Financieros				
Subtotal a Corto Plazo			.0	.0
Largo Plazo				
Deuda Interna			.0	.0
Instituciones de Crédito				
Títulos y Valores				
Arrendamientos Financieros				
Deuda Externa			.0	.0
Organismos Financieros Internacionales				
Deuda Bilateral				
Títulos y Valores				
Arrendamientos Financieros				
Subtotal a Largo Plazo			.0	.0
Otros Pasivos			14,402.6	6,001.4
Total de Deuda y Otros Pasivos			14,402.6	6,001.4

NOTAS A LOS ESTADOS FINANCIEROS

NOTAS DE DESGLOSE

1. ESTADO DE SITUACIÓN FINANCIERA

ACTIVO

- Efectivo y Equivalentes

La Cuenta de Efectivo y Equivalentes al 31 de diciembre de 2019 y 2018 se integra por la cuenta de bancos / tesorería desglosada de la manera siguiente:

	2019	2018
CTA. 637 GTO. CORRIENTE BANORTE	2,111.3	2,496.5
CTA. 922 PAD. 2018 SANTANDER		3,052.9
CTA. 629 PAD. 2018 BANORTE		9.7
CTA. 904 PAD. 2019 SANTANDER	5,048.7	
CTA. 904 PAD. 2019 SANTANDER	824.5	
Total	7,984.5	5,559.1

- Derechos a Recibir Efectivo y Equivalentes y Bienes o Servicios a Recibir

Los Derechos a Recibir Efectivo o Equivalentes al 31 de diciembre de 2019 y 2018, se integran de la manera siguiente:

	2019	2018
Cuentas por Cobrar al GEM		11,228.0
Total		11,228.0

- Bienes Disponibles para su Transformación o Consumo (inventarios)

No aplica.

- Inversiones Financieras

No aplica.

- **Bienes Muebles, Inmuebles e Intangibles**

Al 31 de diciembre de 2019 y 2018, este rubro se integra de la siguiente manera:

	2019	2018
Mobiliario y Equipo de Administración	1,020.7	2,094.8
Equipo de Transporte	730.7	730.7
	<u>1,751.4</u>	<u>2,825.5</u>
(-) Depreciación Acumulada	(1,450.3)	(2,703.5)
Valor Neto	<u><u>301.1</u></u>	<u><u>122.0</u></u>

- **Estimaciones y Deterioros**

No aplica.

- **Otros Activos**

El saldo de este rubro por 1.3 miles de pesos, correspondiente a un depósito en garantía a la Comisión Federal de Electricidad cuando se realizó el contrato entre ambas partes.

PASIVO

Cuentas por Pagar a Corto Plazo

Las Cuentas por Pagar a Corto Plazo al 31 de diciembre de 2019 y 2018, se integran de la siguiente manera:

	2019	2018
Proveedores por Pagar a Corto Plazo	5,066.0	1,507.0
Retenciones y Contribuciones por Pagar a Corto Plazo	119.8	167.8
Otras Cuentas por Pagar a Corto Plazo	798.7	12,711.7
Cuentas por Pagar al GEM	16.9	16.1
Total	<u><u>6,001.4</u></u>	<u><u>14,402.6</u></u>

2. ESTADO DE ACTIVIDADES

PARTICIPACIONES, APORTACIONES, TRANSFERENCIAS, ASIGNACIONES, SUBSIDIOS Y OTRAS AYUDAS

Se presupuestó la cantidad estimada de 9 millones 575.4 miles de pesos para gasto corriente y 12 millones 969.4 miles de pesos del Programa Acciones para el Desarrollo (PAD), determinando un total autorizado de 22 millones 544.8 miles de pesos, de los cuales se recaudaron 21 millones 681 mil pesos.

Gastos y Otras Pérdidas

Durante el ejercicio 2019, se ejercieron como gastos de funcionamiento 7 millones 821.2 miles pesos, de los cuales 6 millones 980.9 miles de pesos corresponden a Servicios Personales, 2.6 miles de pesos a Materiales y Suministros y 837.7 miles de pesos a Servicios Generales, 12 millones 969.4 miles de pesos de Programa de Acciones para el Desarrollo y del rubro de Otros Gastos y Pérdidas Extraordinarias 49 mil pesos.

3. ESTADO DE VARIACIONES EN LA HACIENDA PÚBLICA

El resultado del ejercicio fue de 857.6 miles de pesos, derivado de 21 millones 697.2 miles de pesos de ingresos, menos 6 millones 980.9 miles de pesos de Servicios Personales, 2.6 miles de pesos de Materiales y Suministros y 837.7 miles de pesos de Servicios Generales, menos 12 millones 969.4 miles de pesos de Programa de Acciones para el Desarrollo y 49 mil pesos de Otros Gastos y Pérdidas Extraordinarias.

4. ESTADO DE FLUJOS DE EFECTIVO

1. Efectivo y Equivalentes

	2019	2018
Efectivo en Bancos –Tesorería	7,984.5	5,559.1
Efectivo en Bancos- Dependencias		
Inversiones temporales (hasta 3 meses)		
Fondos con afectación específica		
Depósitos de fondos de terceros y otros		
Total de Efectivo y Equivalentes	7,984.5	5,559.1

2. Adquisición de Bienes Muebles

Durante el ejercicio 2019 no se realizó adquisición de bienes muebles.

3. Conciliación de los Flujos de Efectivo

Integración de Flujo de Efectivo	Al 31 de Diciembre de 2019	2018
Flujos Netos de Efectivo por Actividades de Operación	857.6	717.2
Flujos Netos de Efectivo por Actividades de Inversión	11,048.9	-923.4
Flujos Netos de Efectivo por Actividades de Financiamiento	-9,481.1	430.1
Efectivo y Equivalentes al Efectivo al Inicio del Ejercicio	5,559.1	5,335.2
Efectivo y Equivalentes al Efectivo al Final del Ejercicio	7,984.5	5,559.1

5. CONCILIACIÓN ENTRE LOS INGRESOS PRESUPUESTARIOS Y CONTABLES, ASÍ COMO ENTRE LOS EGRESOS PRESUPUESTARIOS Y LOS GASTOS CONTABLES

Consejo de Investigación y Evaluación de la Política Social Conciliación entre los Ingresos Presupuestarios y Contables Correspondiente del 1 de Enero al 31 de Diciembre de 2019 (Miles de Pesos)		
1. Ingresos Presupuestarios		27,698.6
2. Más Ingresos Contables no Presupuestarios		0.0
Incremento por Variación de Inventarios		
Disminución del Exceso de Estimaciones por Pérdida o Deterioro u Obsolescencia		
Disminución del Exceso de Provisiones		
Otros Ingresos y Beneficios Varios		
Otros Ingresos Contables no Presupuestarios		
3. Menos Ingresos Presupuestarios no Contables		6,001.4
Productos de Capital		
Aprovechamientos Capital		
Ingresos Derivados de Financiamientos	6,001.4	
Otros ingresos presupuestarios no contables		
4. Ingresos Contables (4 = 1 + 2 - 3)		21,697.2

Consejo de Investigación y Evaluación de la Política Social Conciliación entre los Egresos Presupuestarios y los Gastos Contables Correspondiente del 1 de Enero al 31 de Diciembre de 2019 (Mlles de Pesos)		
1.- Total de Egresos (Presupuestarios)		35,193.2
2.- Menos Egresos Presupuestarios no Contables		14,402.6
Mobiliario y Equipo de Administración		
Mobiliario y Equipo Educativo y Recreativo		
Equipo e Instrumental Médico y de Laboratorio		
Vehículos y Equipo de Transporte		
Equipo de Defensa y Seguridad		
Maquinaria, Otros Equipos y Herramientas		
Activos Biológicos		
Bienes Inmuebles		
Activos Intangibles		
Obra Pública en Bienes Propios		
Acciones y Participaciones de Capital		
Compra de Títulos y Valores		
Inversiones en Fideicomisos, Mandatos y Otros Análogos		
Provisiones para Contingencias y Otras Erogaciones Especiales		
Amortización de la Deuda Pública		
Adeudos de Ejercicios Fiscales Anteriores (ADEFAS)	14,402.6	
Otros Egresos Presupuestales no Contables		
3. Más Gastos Contables no Presupuestales		49.0
Estimaciones, Depreciaciones, Deterioros, Obsolescencia y Amortizaciones		
Provisiones		
Disminución de Inventarios		
Aumento por Insuficiencia de Estimaciones por Pérdida o Deterioro u Obsolescencia		
Aumento por Insuficiencia de Provisiones		
Otros Gastos	49.0	
Otros Gastos Contables no Presupuestales		
4. Total de Gasto Contable (4 = 1 - 2 + 3)		20,839.6

NOTAS DE MEMORIA (CUENTAS DE ORDEN)

Consejo de Investigación y Evaluación de la Política Social		
CUENTAS DE ORDEN CONTABLES		
(Miles de Pesos)		
	<u>2019</u>	<u>2018</u>
CUENTAS DEUDORAS		
Almacén	862.7	3,924.7
	<u>862.7</u>	<u>3,924.7</u>
CUENTAS ACREEDORAS		
Artículos Disponibles por el Almacén	661.8	529.5
Artículos Distribuidos por el Almacén	200.9	3,395.2
	<u>862.7</u>	<u>3,924.7</u>

Consejo de Investigación y Evaluación de la Política Social		
CUENTAS DE ORDEN PRESUPUESTALES		
(Miles de Pesos)		
	<u>2019</u>	<u>2018</u>
CUENTAS DEUDORAS		
Ley de Ingresos Estimada	36,947.4	40,413.8
Presupuesto de Egresos por Ejercer de Gastos de Funcionamiento	1,754.1	7,648.6
Presupuesto de Egresos Devengado de Gasto de Funcionamiento		44.4
Presupuesto de Egresos Pagado de Gastos de Funcionamiento	7,821.2	1,598.3
Presupuesto de Egresos Devengado de Inversión Pública	714.9	14,271.6
Presupuesto de Egresos Pagado de Inversión Pública	7,151.9	2,728.4
Presupuesto de Egresos por Ejercer de Intereses, Comisiones y Otros Gastos de la Deuda Pública		14,122.5
Presupuesto de Egresos Pagado de Intereses, Comisiones y Otros Gastos de la Deuda Pública	14,402.6	
Presupuesto de egresos Comprometido de Inversión Pública	5,102.6	
	<u>73,894.7</u>	<u>80,827.6</u>
CUENTAS ACREEDORAS		
Ley de Ingresos por Ejecutar	9,248.8	-217.4
Ley de Ingresos Devengado	12,969.4	11,035.1
Ley de Ingresos Recaudado	14,729.1	29,596.1
Presupuesto de Egresos Aprobado de Gastos de Funcionamiento	9,575.4	9,291.3
Presupuesto de Egresos Aprobado de Intereses, Comisiones y Otros Gastos de la Deuda Pública	14,402.6	14,122.5
Presupuesto de Egresos Aprobado de Inversión Pública	12,969.4	17,000.0
	<u>73,894.7</u>	<u>80,827.6</u>

NOTAS DE GESTIÓN ADMINISTRATIVA

1. INTRODUCCIÓN

El ejercicio 2019, estuvo impactado por la incertidumbre económica, por lo que el GEM., en previsión de los efectos que pudiesen tener en el presupuesto Estatal, reforzó las medidas de austeridad, racionalidad y disciplina presupuestal, con el Acuerdo para la Contención del Gasto y Ahorro Presupuestario en la Administración Pública Estatal para el Ejercicio Fiscal 2019.

2. PANORAMA ECONÓMICO FINANCIERO

Durante el ejercicio fiscal 2019 este Organismo operó con recursos correspondientes a Gasto Corriente y recursos del Programa de Acciones para el Desarrollo, ambos provenientes de Recursos de Origen Estatal.

Por otra parte, este Consejo buscó optimizar dichos recursos, mediante la búsqueda y obtención de las mejores ofertas económicas por parte de los proveedores de bienes y servicios, asimismo, se observó el debido cumplimiento de las obligaciones tributarias con las diversas entidades fiscalizadoras.

3. AUTORIZACIÓN E HISTORIA

El Consejo de Investigación y Evaluación de la Política Social se creó como un Organismo Público descentralizado, con personalidad jurídica y patrimonio propio con base en el Acuerdo del Ejecutivo del Estado, publicado en la “Gaceta del Gobierno” el 22 de octubre de 2008, en el cual se modifica el diverso por el que se crea el Centro de Estudios sobre Marginación y Pobreza del Estado de México, modificando su denominación y reformando todos sus artículos.

4. ORGANIZACIÓN Y OBJETO SOCIAL

OBJETO SOCIAL

El CIEPS tiene como objeto la investigación, estudio, proposición, difusión, capacitación, evaluación y opinión en materia de política social en el Estado de México. Para el cumplimiento de su objeto el Organismo cuenta con autonomía técnica y administrativa de gestión.

PRINCIPAL ACTIVIDAD

El CIEPS tiene como principal actividad evaluar y proponer políticas y acciones en el Estado de México, en materia de Desarrollo Social, a efecto de identificar factores que impulsen y mejoren la calidad de vida de la población mexiquense, asimismo, vincular el intercambio de ideas y experiencias en materia de evaluación e investigación con organismos nacionales e internacionales, a través de las siguientes atribuciones:

- I. Desarrollar investigaciones y estudios integrales a efecto de identificar los factores que representan o impiden el desarrollo de las poblaciones asentadas en las zonas urbanas y rurales de la entidad.

- II. Emitir opinión respecto a las estrategias, mecanismos, programas, acciones, proyectos y rumbo de la política social en la entidad, proponiendo al efecto políticas públicas y programas para el Estado de México y Municipios.
- III. Opinar sobre el contenido y su reforma a leyes, reglamentos y demás disposiciones de observancia general que permitan agilizar la puesta en marcha de programas destinados al combate a la pobreza.
- IV. Organizar foros, congresos, seminarios, talleres y mesas de trabajo con la participación de instituciones académicas de nivel superior y de la sociedad organizada, tales como colegios, barras, gremios y asociaciones de profesionistas de cualquier rama, sobre proyectos de investigación y programas encaminados a combatir eficazmente la pobreza o que impliquen un beneficio social.
- V. Difundir los resultados de sus estudios, investigaciones y proyectos.
- VI. Crear, concentrar y administrar un acervo bibliográfico, cartográfico, estadístico y de medios de comunicación relativo a las políticas e instrumentos de desarrollo social.
- VII. Promover y brindar sus servicios de investigación, evaluación y propuesta de políticas públicas y programas de las instancias federales, estatales y municipales, así como los sectores privado y social, cuando así lo soliciten.
- VIII. Opinar, sugerir y en su caso impartir programas de capacitación en la materia de su competencia.
- IX. Establecer vínculos permanentes con instituciones académicas y organismos nacionales e internacionales para fomentar el intercambio de ideas y proyectos encaminados al desarrollo social.
- X. Evaluar y proponer respecto de las políticas y acciones que en materia de desarrollo social ejecuten las instancias federales, estatales y municipales dentro del territorio Estatal.
- XI. Las demás que le confieran las leyes y demás ordenamientos jurídicos.

EJERCICIO FISCAL

La información presentada corresponde al Ejercicio Fiscal 2019.

REGIMEN JURÍDICO

Este Organismo cuenta con Personalidad Jurídica y Patrimonio Propio. La Dirección y Administración de este Consejo corresponde a la Junta Directiva y a la Secretaría Ejecutiva.

CONSIDERACIONES FISCALES DEL ENTE

Este Organismo está obligado a retener y enterar el Impuesto Sobre la Renta por Sueldos y Salarios y por Arrendamiento, para efectos federales; y en ámbito estatal entera el Impuesto Sobre Erogaciones por Remuneraciones al Trabajo Personal.

ESTRUCTURA ORGANIZACIONAL BÁSICA

La Dirección y administración de este Consejo está a cargo de la Junta Directiva y la Secretaría Ejecutiva; la unidad de apoyo administrativo la subdirección de investigación y evaluación y la subdirección de vinculación y difusión.

5. BASES DE PREPARACIÓN DE LOS ESTADOS FINANCIEROS

Para realizar los Estados Financieros, este Organismo observa lo dispuesto en el Manual Único de Contabilidad Gubernamental para las Dependencias y Entidades Públicas del Gobierno y Municipios del Estado de México, asimismo, las disposiciones emitidas por el CONAC y los diversos ordenamientos legales que le son aplicables a este Consejo.

6. POLÍTICAS DE CONTABILIDAD SIGNIFICATIVAS

Los subsidios que recibe el Organismo por parte del Gobierno Estatal se registran de la manera siguiente: En resultados los destinados a la operación y en el patrimonio los destinados a la inversión, como el reconocimiento de aportación patrimonial.

Para realizar la valuación de inventarios se emplea el método de costo promedio.

No existen cambios en las políticas contables, tampoco existe cancelación de saldos, durante el ejercicio fiscal 2019.

7. POSICIÓN EN MONEDA EXTRANJERA Y PROTECCIÓN POR RIESGO CAMBIARIO

No aplica.

8. REPORTE ANALÍTICO DEL ACTIVO

Los porcentajes de depreciación se utilizan de acuerdo al tipo de activo y se calcula a partir del mes siguiente al de su adquisición, usando el método de línea recta.

Porcentajes de depreciación utilizados:

CONCEPTO	%
Vehículos	10
Equipo de Computo	20
Mobiliario y Equipo de Oficina	3
Edificios	2
Maquinaria	10
El resto	10

9. FIDEICOMISOS, MANDATOS Y ANÁLOGOS

No aplica.

10. REPORTE DE LA RECAUDACIÓN

Consejo de Investigación y Evaluación de la Política Social Estado Analítico de Ingresos Del 1 de Enero al 31 de Diciembre de 2019 (Miles de Pesos)						
Rubro de Ingresos	Ingreso					Diferencia (6= 5 - 1)
	Estimado	Ampliaciones y Reducciones	Modificado	Devengado	Recaudado	
	(1)	(2)	(3= 1 + 2)	(4)	(5)	
Impuestos			.0			.0
Cuotas y Aportaciones de Seguridad Social			.0			.0
Contribuciones de Mejoras			.0			.0
Derechos			.0			.0
Productos			.0	16.2	16.2	16.2
Aprovechamientos			.0			.0
Ingresos por Ventas de Bienes, Prestación de Servicios y Otros Ingresos			.0			.0
Participaciones, Aportaciones, Convenios, Incentivos Derivados de la Colaboración Fiscal y Fondos Distintos de Aportaciones			.0			.0
Transferencias, Asignaciones, Subsidios y Subvenciones, y Pensiones y Jubilaciones	22,544.8		22,544.8	21,681.0	21,681.0	-863.8
Ingresos Derivados de Financiamientos		14,402.6	14,402.6	6,001.4	6,001.4	6,001.4
Total	22,544.8	14,402.6	36,947.4	27,698.6	27,698.6	
				Ingresos excedentes¹		5,153.8

11. INFORMACIÓN SOBRE LA DEUDA Y EL REPORTE ANALÍTICO DE LA DEUDA

No aplica.

12. CALIFICACIONES OTORGADAS

No aplica.

13. PROCESO DE MEJORA

Se han implementado diversas políticas de control interno, de acuerdo a lo sugerido por la Contraloría Interna de este Organismo, dentro del ámbito administrativo y financiero, con el objeto de optimizar el desarrollo de las mismas.

14. INFORMACIÓN POR SEGMENTOS

No aplica.

15. EVENTOS POSTERIORES AL CIERRE

No aplica.

16. PARTES RELACIONADAS

No existen partes relacionadas que puedan ejercer influencia significativa sobre la toma de decisiones financieras y operativas.

17. RESPONSABILIDAD SOBRE LA PRESENTACIÓN RAZONABLE DE LA INFORMACIÓN CONTABLE

“Bajo protesta de decir verdad declaramos que los Estados Financieros y sus notas, son razonablemente correctos y son responsabilidad del emisor”.

El dictamen de los Estados Financieros correspondiente al ejercicio 2019, estuvo a cargo del despacho A. García López y Asesores, S.C., el cual informó que los Estados Financieros presentan razonablemente, en todos los aspectos materiales, la Situación Financiera del Consejo de Investigación y Evaluación de la Política Social (CIEPS).

INFORMACIÓN PRESUPUESTARIA

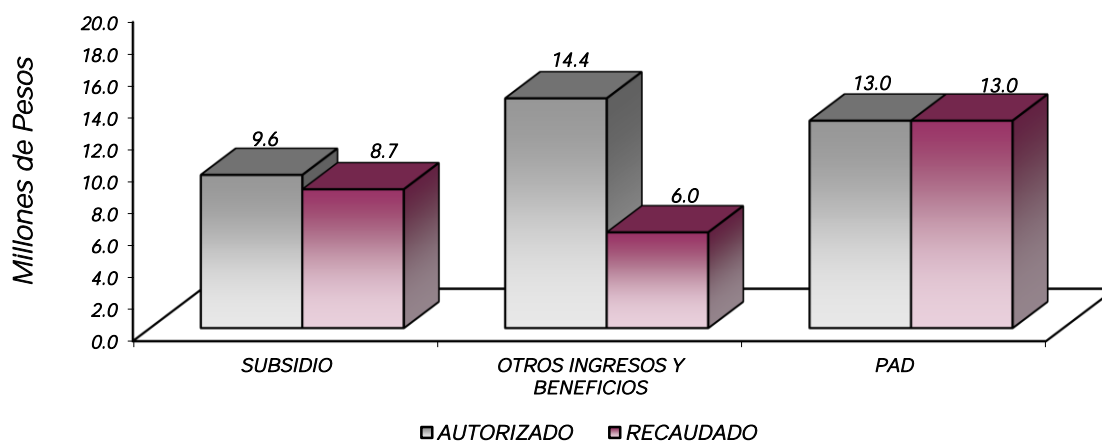
Consejo de Investigación y Evaluación de la Política Social												
Ingresos y Egresos												
Del 1 de Enero al 31 de Diciembre de 2019												
(Miles de pesos)												
CONCEPTO	PRESUPUESTO AUTORIZADO	%	AMPLIACIÓN	REDUCCIÓN	AUTORIZADO FINAL	%	PRESUPUESTO EJERCIDO	%	VARIACIÓN INICIAL	%	VARIACIÓN MODIFICADO	%
INGRESOS:	22,544.8	100.0	14,402.6	0.0	36,947.4	100.0	27,698.6	100.0	5,153.8	22.9	(9,248.8)	(25.0)
Supervivi Ejercicio Anterior							0.0					
Ordinarios	22,544.8	100.0	14,402.6	0.0	36,947.4	100.0	27,698.6	100.0	5,153.8	22.9	(9,248.8)	(25.0)
Estatales	22,544.8	100.0	14,402.6	0.0	36,947.4	100.0	27,698.6	100.0	5,153.8	22.9	-9,248.8	(25.0)
- Tributarios												
Impuestos sobre Erogaciones												
Impuestos sobre Tenencia												
Otros Impuestos y Accesorios												
- No Tributarios							0.00	0.0	0.0	#,DIV/0!	0.0	
Derechos												
Sector Central												
Organismos Auxiliares												
Aportaciones de Mejoras												
Productos							0.00	0.0	0.0	#,DIV/0!	0.0	
Aprovechamientos												
Ingresos Financieros												
Aportaciones y Cuotas de Seguridad Social		0.0			0.0	0.0		0.0	0.0		0.0	
Ingreso por Venta de Bienes y Servicios		0.0	14,402.6		14,402.6	39.0	6,017.6	21.7	6,017.6		(8,385.0)	(58.2)
Transferencias Asignaciones, Subsidio y Otras Ayudas	22,544.8	100.0			22,544.8	61.0	21,681.00	78.3	(863.8)		(863.8)	(3.8)
Federales	0.0	0.0	0.0	0.0	0.0	0.0	0.0	0.0	0.0	0.0	0.0	
Participaciones Federales		0.0			0.0	0.0		0.0	0.0		0.0	
Fondos de Aportaciones Ramo 33		0.0			0.0	0.0		0.0	0.0		0.0	
Otros Apoyos Federales		0.0			0.0	0.0		0.0	0.0		0.0	
Extraordinarios	0.0	0.0	0.0	0.0	0.0	0.0	0.0	0.0	0.0	0.0	0.0	
Generación de Adefas					0.0	0.0		0.0	0.0		0.0	
Financiamientos					0.0	0.0		0.0	0.0		0.0	
EGRESOS:	22,544.8	100.0	15,910.7	1,508.1	36,947.4	100.0	35,193.2	100.0	(12,648.4)	(56.1)	1,754.2	4.7
Poderes Legislativo y Judicial	0.0	0.0	0.0	0.0	0.0	0.0	0.0	0.0	0.0	0.0	0.0	
Poder Legislativo												
Poder Judicial												
Gasto Total de Poder Ejecutivo	22,544.8	100.0	15,910.7	1,508.1	36,947.4	100.0	35,193.2	100.0	(12,648.4)	(56.1)	1,754.2	4.7
Gasto Programable:	22,544.8	100.0	1,508.1	1,508.1	22,544.8	61.0	20,790.6	59.1	1,754.2	7.8	1,754.2	7.8
Gasto Corriente	9,575.4	42.5	1,508.1	1,508.1	9,575.4	25.9	7,821.2	22.2	1,754.2	18.3	1,754.2	18.3
Servicios Personales	8,580.0	38.1	1,400.6	1,400.6	8,580.0	23.2	6,980.9	19.8	1,599.1	18.6	1,599.1	
Gasto Operativo	995.4	4.4	107.5	107.5	995.4	2.7	840.3	2.4	155.1	15.6	155.1	15.6
- Materiales y Suministros	101.1	0.4	2.1	2.1	101.1	0.3	2.6	0.0	98.5	97.4	98.5	97.4
- Servicios Generales	894.3	4.0	105.4	105.4	894.3	2.4	837.7	2.4	56.6	6.3	56.6	6.3
Transferencias	0.0	0.0	0.0	0.0	0.0	0.0	0.0	0.0	0.0	0.0	0.0	
- Organismos Autónomos		0.0			0.0	0.0		0.0	0.0		0.0	
- Subsidios y Apoyos		0.0			0.0	0.0		0.0	0.0		0.0	
Inversión Pública	12,969.4	57.5	0.0	0.0	12,969.4	35.1	12,969.4	36.9	0.0	0.0	0.0	0.0
- Bienes Muebles e Inmuebles		0.0			0.0	0.0		0.0	0.0		0.0	
- Obra Pública	12,969.4	57.5			12,969.4	35.1	12,969.4	36.9	0.0	0.0	0.0	0.0
- Inversión Financiera												
Gasto No Programable	0.0	0.0	14,402.6	0.0	14,402.6	39.0	14,402.6	40.9	(14,402.6)		0.0	
Transferencias a Municipios	0.0	0.0	0.0	0.0	0.0	0.0	0.0	0.0	0.0	0.0	0.0	
- Participaciones												
- Aportaciones del Ramo 33												
- Convenios												
Deuda Pública	0.0	0.0	14,402.6	0.0	14,402.6	39.0	14,402.6	40.9	(14,402.6)		0.0	0.0
- Costo Financiero de la Deuda									0.0			
- Amortizaciones									0.0			
- Pago de Adefas			14,402.6		14,402.6	39.0	14,402.6	40.9	(14,402.6)			
Superávit(+) / Déficit (-)	0.0		(1,508.1)	(1,508.1)	0.0		(7,494.6)					
% de los Ingresos							(27.1)					

Consejo de Investigación y Evaluación de la Política Social
Estado Analítico de Ingresos
Del 1 de Enero al 31 de Diciembre de 2019
(Miles de Pesos)

Rubro de Ingresos	Ingreso					Diferencia
	Estimado	Ampliaciones y Reducciones	Modificado	Devengado	Recaudado	
	(1)	(2)	(3= 1 + 2)	(4)	(5)	(6= 5 - 1)
Impuestos			.0			.0
Cuotas y Aportaciones de Seguridad Social			.0			.0
Contribuciones de Mejoras			.0			.0
Derechos			.0			.0
Productos			.0	16.2	16.2	16.2
Aprovechamientos			.0			.0
Ingresos por Ventas de Bienes, Prestación de Servicios y Otros Ingresos			.0			.0
Participaciones, Aportaciones, Convenios, Incentivos Derivados de la Colaboración Fiscal y Fondos Distintos de Aportaciones			.0			.0
Transferencias, Asignaciones, Subsidios y Subvenciones, y Pensiones y Jubilaciones	22,544.8		22,544.8	21,681.0	21,681.0	-863.8
Ingresos Derivados de Financiamientos		14,402.6	14,402.6	6,001.4	6,001.4	6,001.4
Total	22,544.8	14,402.6	36,947.4	27,698.6	27,698.6	
				Ingresos excedentes ¹		5,153.8

Estado Analítico de Ingresos por Fuente de Financiamiento	Ingreso					Diferencia
	Estimado	Ampliaciones y Reducciones	Modificado	Devengado	Recaudado	
	(1)	(2)	(3= 1 + 2)	(4)	(5)	(6= 5 - 1)
Ingresos del Poder Ejecutivo Federal o Estatal y de los Municipios	.0	.0	.0	.0	.0	.0
Impuestos			.0			.0
Cuotas y Aportaciones de Seguridad Social			.0			.0
Contribuciones de Mejoras			.0			.0
Derechos			.0			.0
Productos ¹			.0			.0
Aprovechamientos ²			.0			.0
Participaciones, Aportaciones, Convenios, Incentivos Derivados de la Colaboración Fiscal y Fondos Distintos de Aportaciones			.0			.0
Transferencias, Asignaciones, Subsidios y Subvenciones, y Pensiones y Jubilaciones			.0			.0
Ingresos de los Entes Públicos de los Poderes Legislativo y Judicial, de los Órgaos Autónomos y del Sector Paraestatal o Paramunicipal, así como de las empresas Productivas del Estado	22,544.8	.0	22,544.8	21,697.2	21,697.2	-847.6
Cuotas y Aportaciones de Seguridad Social			.0			.0
Productos ¹			.0			.0
Ingresos por Ventas de Bienes, Prestación de Servicios y Otros Ingresos ³			.0	16.2	16.2	16.2
Transferencias, Asignaciones, Subsidios y Subvenciones, y Pensiones y Jubilaciones	22,544.8		22,544.8	21,681.0	21,681.0	-863.8
Ingresos Derivados de Financiamiento	.0	14,402.6	14,402.6	6,001.4	6,001.4	6,001.4
Ingresos Derivados de Financiamientos		14,402.6	14,402.6	6,001.4	6,001.4	6,001.4
Total	22,544.8	14,402.6	36,947.4	27,698.6	27,698.6	5,153.8

Consejo de Investigación y Evaluación de la Política Social							
INGRESOS							
(Miles de Pesos)							
INGRESOS	PREVISTO	PRESUPUESTO		2019		VARIACIÓN	
		ASIGNACIONES Y/O AMPLIACIONES	REDUCCIONES Y/O DISMINUCIONES	TOTAL AUTORIZADO	RECAUDADO	IMPORTE	%
PARTICIPACIONES, APORTACIONES, TRANSFERENCIAS, ASIGNACIONES, SUBSIDIOS Y OTRAS AYUDAS	9,575.4			9,575.4	8,711.6	863.8	9.0
Subsidio	9,575.4			9,575.4	8,711.6	863.8	9.0
OTROS INGRESOS Y BENEFICIOS		14,402.6		14,402.6	6,017.6	8,385.0	58.2
Ingresos Financieros					16.2	-16.2	
Pasivos que se Generen como Resultado de Erogaciones que se Devengan en el Ejercicio Fiscal pero que Queden Pendientes de Liquidar al Cierre del Mismo		14,402.6		14,402.6	6,001.4	8,401.2	58.3
S U B T O T A L	9,575.4	14,402.6		23,978.0	14,729.2	9,248.8	38.6
Programa de Acciones para el Desarrollo (PAD)	12,969.4			12,969.4	12,969.4		
T O T A L	22,544.8	14,402.6		36,947.4	27,698.6	9,248.8	25.0



NOTAS AL PRESUPUESTO DE INGRESOS

INGRESOS

Se previó recaudar ingresos por 22 millones 544.8 miles de pesos, autorizando durante el ejercicio ampliaciones por 14 millones 402.6 miles de pesos, determinando un total autorizado de 36 millones 947.4 miles de pesos, y se lograron recaudar 27 millones 698.6 miles de pesos, por lo que se obtuvo una variación de 9 millones 248.8 miles de pesos, lo cual representó el 25 por ciento respecto del monto previsto.

PARTICIPACIONES, APORTACIONES, TRANSFERENCIAS, ASIGNACIONES, SUBSIDIOS Y OTRAS AYUDAS

Subsidio

Para este concepto se previó recaudar 9 millones 575.4 miles de pesos, de los cuales se recaudaron 8 millones 711.6 miles de pesos, por lo que se obtuvo una variación de 863.8 miles de pesos, lo cual representó el 9 por ciento respecto al monto previsto.

OTROS INGRESOS Y BENEFICIOS

Durante el ejercicio se generaron 6 millones 17.6 miles de pesos, de los cuales 6 millones 1.4 miles de pesos, corresponden a pasivos que se generaron como resultado de erogaciones que se devengaron en el ejercicio fiscal, pero que quedaron pendientes de liquidar al cierre del mismo y 16.2 miles de pesos de ingresos financieros.

PROGRAMA DE ACCIONES PARA EL DESARROLLO (PAD)

Se previó recaudar 12 millones 969.4 miles de pesos, los cuales se recaudaron al 100 por ciento, para los trabajos realizados en el programa "Evaluación y Consolidación de la Política Social".

Consejo de Investigación y Evaluación de la Política Social Estado Análítico del Ejercicio del Presupuesto de Egresos Clasificación por Objeto del Gasto (Capítulo y Concepto) Del 1 de Enero al 31 de Diciembre de 2019 (Miles de Pesos)						
Concepto	Egresos					Subejercicio 6 = (3 - 4)
	Aprobado 1	Ampliaciones/ (Reducciones) 2	Modificado 3 = (1 + 2)	Devengado 4	Pagado 5	
Servicios Personales	8,580.0	-	8,580.0	6,980.9	6,980.9	1,599.1
Remuneraciones al Personal de Carácter Permanente	4,494.7	1,400.6	3,094.1	2,896.9	2,896.9	197.2
Remuneraciones al Personal de Carácter Transitorio	-	-	-	-	-	-
Remuneraciones Adicionales y Especiales	2,323.1	1,033.6	3,356.7	2,686.3	2,686.3	670.4
Seguridad Social	1,156.0	-	1,156.0	858.1	858.1	297.9
Otras Prestaciones Sociales y Económicas	542.7	-	542.7	339.5	339.5	203.2
Previsiones	-	-	-	-	-	-
Pago de Estímulos a Servidores Públicos	63.5	367.0	430.5	200.1	200.1	230.4
Materiales y Suministros	101.1	-	101.1	2.6	2.6	98.5
Materiales de Administración, Emisión de Documentos y Artículos Oficiales	39.0	1.4	37.6	0.7	0.7	36.9
Alimentos y Utensilios	20.4	-	20.4	-	-	20.4
Materias Primas y Materiales de Producción y Comercialización	-	-	-	-	-	-
Materiales y Artículos de Construcción y de Reparación	12.4	1.8	14.2	1.7	1.7	12.5
Productos Químicos, Farmacéuticos y de Laboratorio	5.2	-	5.2	-	-	5.2
Combustibles, Lubricantes y Aditivos	-	-	-	-	-	-
Vestuario, Blancos, Prendas de Protección y Artículos Deportivos	-	-	-	-	-	-
Materiales y Suministros Para Seguridad	-	-	-	-	-	-
Herramientas, Refacciones y Accesorios Menores	24.1	0.4	23.7	0.2	0.2	23.5
Servicios Generales	894.3	-	894.3	837.7	837.7	56.6
Servicios Básicos	116.4	-	116.4	95.6	95.6	20.8
Servicios de Arrendamiento	43.6	43.5	0.1	-	-	0.1
Servicios Profesionales, Científicos, Técnicos y Otros Servicios	402.7	68.8	471.5	459.2	459.2	12.3
Servicios Financieros, Bancarios y Comerciales	-	-	-	-	-	-
Servicios de Instalación, Reparación, Mantenimiento y Conservación	114.0	13.5	100.5	97.5	97.5	3.0
Servicios de Comunicación Social y Publicidad	1.0	-	1.0	-	-	1.0
Servicios de Traslado y Viáticos	-	-	-	-	-	-
Servicios Oficiales	-	-	-	-	-	-
Otros Servicios Generales	216.6	11.8	204.8	185.4	185.4	19.4
Transferencias, Asignaciones, Subsidios y Otras Ayudas	-	-	-	-	-	-
Transferencias Internas y Asignaciones al Sector Público	-	-	-	-	-	-
Transferencias al Resto del Sector Público	-	-	-	-	-	-
Subsidios y Subvenciones	-	-	-	-	-	-
Ayudas Sociales	-	-	-	-	-	-
Pensiones y Jubilaciones	-	-	-	-	-	-
Transferencias a Fideicomisos, Mandatos y Otros Análogos	-	-	-	-	-	-
Transferencias a la Seguridad Social	-	-	-	-	-	-
Donativos	-	-	-	-	-	-
Transferencias al Exterior	-	-	-	-	-	-
Bienes Muebles, Inmuebles e Intangibles	-	-	-	-	-	-
Mobiliario y Equipo de Administración	-	-	-	-	-	-
Mobiliario y Equipo Educacional y Recreativo	-	-	-	-	-	-
Equipo e Instrumental Médico y de Laboratorio	-	-	-	-	-	-
Vehículos y Equipo de Transporte	-	-	-	-	-	-
Equipo de Defensa y Seguridad	-	-	-	-	-	-
Maquinaria, Otros Equipos y Herramientas	-	-	-	-	-	-
Activos Biológicos	-	-	-	-	-	-
Bienes Inmuebles	-	-	-	-	-	-
Activos Intangibles	-	-	-	-	-	-
Inversión Pública	12,969.4	-	12,969.4	12,969.4	7,151.9	-
Obra Pública en Bienes de Dominio Público	12,969.4	-	12,969.4	12,969.4	7,151.9	-
Obra Pública en Bienes Propios	-	-	-	-	-	-
Proyectos Productivos y Acciones de Fomento	-	-	-	-	-	-
Inversiones Financieras y Otras Provisiones	-	-	-	-	-	-
Inversiones Para el Fomento de Actividades Productivas	-	-	-	-	-	-
Acciones y Participaciones de Capital	-	-	-	-	-	-
Compra de Títulos y Valores	-	-	-	-	-	-
Concesión de Préstamos	-	-	-	-	-	-
Inversiones en Fideicomisos, Mandatos y Otros Análogos	-	-	-	-	-	-
Otras Inversiones Financieras	-	-	-	-	-	-
Provisiones para Contingencias y Otras Erogaciones Especiales	-	-	-	-	-	-
Participaciones y Aportaciones	-	-	-	-	-	-
Participaciones	-	-	-	-	-	-
Aportaciones	-	-	-	-	-	-
Convenios	-	-	-	-	-	-
Deuda Pública	-	14,402.6	14,402.6	14,402.6	14,402.6	-
Amortización de la Deuda Pública	-	-	-	-	-	-
Intereses de la Deuda Pública	-	-	-	-	-	-
Comisiones de la Deuda Pública	-	-	-	-	-	-
Gastos de la Deuda Pública	-	-	-	-	-	-
Costo por Coberturas	-	-	-	-	-	-
Apoyos Financieros	-	-	-	-	-	-
Adeudos de Ejercicios Fiscales Anteriores (Adefas)	-	14,402.6	14,402.6	14,402.6	14,402.6	-
Total del Gasto	22,544.8	14,402.6	36,947.4	35,193.2	29,375.7	1,754.2

Consejo de Investigación y Evaluación de la Política Social
Estado Analítico del Ejercicio del Presupuesto de Egresos
Clasificación Económica (por Tipo de Gasto)
Del 1 de Enero al 31 de Diciembre de 2019
(Miles de Pesos)

Concepto	Egresos					Subejercicio 6 = (3 - 4)
	Aprobado	Ampliaciones/ (Reducciones)	Modificado	Devengado	Pagado	
	1	2	3 = (1 + 2)	4	5	
Gasto Corriente	9,575.4		9,575.4	7,821.2	7,821.2	1,754.2
Gasto de Capital	12,969.4		12,969.4	12,969.4	7,151.9	-
Amortización de la Deuda y Disminución de Pasivos		14,402.6	14,402.6	14,402.6	14,402.6	-
Pensiones y Jubilaciones			-			-
Participaciones			-			-
Total del Gasto	22,544.8	14,402.6	36,947.4	35,193.2	29,375.7	1,754.2

Consejo de Investigación y Evaluación de la Política Social
Estado Analítico del Ejercicio del Presupuesto de Egresos
Clasificación Administrativa
Del 1 de Enero al 31 de Diciembre de 2019
(Miles de Pesos)

Concepto	Egresos					Subejercicio 6 = (3 - 4)
	Aprobado	Ampliaciones/ (Reducciones)	Modificado	Devengado	Pagado	
	1	2	3 = (1 + 2)	4	5	
Entidades Paraestatales y Fideicomisos No Empresariales y No Financieros	22,544.8	14,402.6	36,947.4	35,193.2	29,375.7	1,754.2
Instituciones Públicas de Seguridad Social	-	-	-	-	-	-
Entidades Paraestatales Empresariales No Financieras con Participación Estatal Mayoritaria	-	-	-	-	-	-
Entidades Paraestatales Empresariales Financieras Monetarias con Participación Estatal Mayoritaria	-	-	-	-	-	-
Entidades Paraestatales Empresariales Financieras No Monetarias con Participación Estatal Mayoritaria	-	-	-	-	-	-
Fideicomisos Financieros Públicos con Participación Estatal Mayoritaria	-	-	-	-	-	-
Total del Gasto	22,544.8	14,402.6	36,947.4	35,193.2	29,375.7	1,754.2

Consejo de Investigación y Evaluación de la Política Social
Estado Analítico del Ejercicio del Presupuesto de Egresos
Clasificación Administrativa
Del 1 de Enero al 31 de Diciembre de 2019
(Miles de Pesos)

Concepto	Egresos					Subejercicio 6 = (3 - 4)
	Aprobado	Ampliaciones/ (Reducciones)	Modificado	Devengado	Pagado	
	1	2	3 = (1 + 2)	4	5	
211C05 Consejo de Investigación y Evaluación de la Política Social	22,544.8	14,402.6	36,947.4	35,193.2	29,375.7	1,754.2
			-			-
			-			-
			-			-
			-			-
Total del Gasto	22,544.8	14,402.6	36,947.4	35,193.2	29,375.7	1,754.2

Consejo de Investigación y Evaluación de la Política Social
Estado Analítico del Ejercicio del Presupuesto de Egresos
Clasificación Administrativa
Del 1 de Enero al 31 de Diciembre de 2019
(Miles de pesos)

Concepto	Egresos					Subejercicio 6 = (3 - 4)
	Aprobado	Ampliaciones/ (Reducciones)	Modificado	Devengado	Pagado	
	1	2	3 = (1 + 2)	4	5	
Poder Ejecutivo	22,544.8	14,402.6	36,947.4	35,193.2	29,375.7	1,754.2
Poder Legislativo	-	-	-	-	-	-
Poder Judicial	-	-	-	-	-	-
Órganos Autónomos	-	-	-	-	-	-
Total del Gasto	22,544.8	14,402.6	36,947.4	35,193.2	29,375.7	1,754.2

Consejo de Investigación y Evaluación de la Política Social
Estado Analítico del Ejercicio del Presupuesto de Egresos
Clasificación Funcional (Finalidad y Función)
Del 1 de Enero al 31 de Diciembre de 2019
(Miles de Pesos)

Concepto	Egresos					Subejercicio 6 = (3 - 4)
	Aprobado	Ampliaciones/ (Reducciones)	Modificado	Devengado	Pagado	
	1	2	3 = (1 + 2)	4	5	
Gobierno	-	-	-	-	-	-
Legislación	-	-	-	-	-	-
Justicia	-	-	-	-	-	-
Coordinación de la Política de Gobierno	-	-	-	-	-	-
Relaciones Exteriores	-	-	-	-	-	-
Asuntos Financieros y Hacendarios	-	-	-	-	-	-
Seguridad Nacional	-	-	-	-	-	-
Asuntos de Orden Público y de Seguridad Interior	-	-	-	-	-	-
Otros Servicios Generales	-	-	-	-	-	-
Desarrollo Social	22,544.8	-	22,544.8	20,790.6	14,973.1	1,754.2
Protección Ambiental	-	-	-	-	-	-
Vivienda y Servicios a la Comunidad	-	-	-	-	-	-
Salud	-	-	-	-	-	-
Recreación, Cultura y Otras Manifestaciones Sociales	-	-	-	-	-	-
Educación	-	-	-	-	-	-
Protección Social	22,544.8	-	22,544.8	20,790.6	14,973.1	1,754.2
Otros Asuntos Sociales	-	-	-	-	-	-
Desarrollo Económico	-	-	-	-	-	-
Asuntos Económicos, Comerciales y Laborales en General	-	-	-	-	-	-
Agropecuaria, Silvicultura, Pesca y Caza	-	-	-	-	-	-
Combustibles y Energía	-	-	-	-	-	-
Minería, Manufacturas y Construcción	-	-	-	-	-	-
Transporte	-	-	-	-	-	-
Comunicaciones	-	-	-	-	-	-
Turismo	-	-	-	-	-	-
Ciencia, Tecnología e Innovación	-	-	-	-	-	-
Otras Industrias y Otros Asuntos Económicos	-	-	-	-	-	-
Otras no Clasificadas en Funciones Anteriores	-	14,402.6	14,402.6	14,402.6	14,402.6	-
Transacciones de la Deuda Pública / Costo Financiero de la Deuda	-	-	-	-	-	-
Transferencias, Participaciones y Aportaciones entre Diferentes Niveles y Órdenes de Gobierno	-	-	-	-	-	-
Saneamiento del Sistema Financiero	-	-	-	-	-	-
Adeudos de Ejercicios Fiscales Anteriores	-	14,402.6	14,402.6	14,402.6	14,402.6	-
Total del Gasto	22,544.8	14,402.6	36,947.4	35,193.2	29,375.7	1,754.2

Consejo de Investigación y Evaluación de la Política Social
 Endeudamiento Neto
 Del 1 de Enero al 31 de Diciembre de 2019
 (Miles de Pesos)

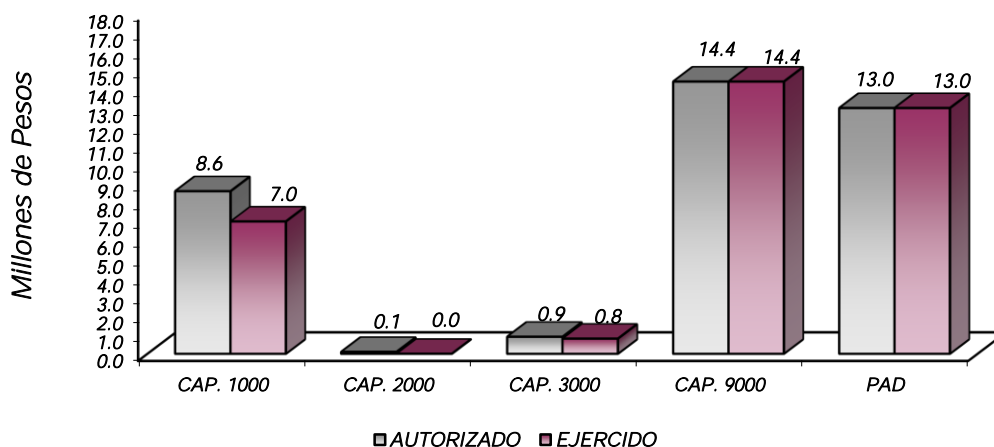
Identificación de Crédito o Instrumento	Contratación/Colocación	Amortización	Endeudamiento Neto
	A	B	C = A - B
Créditos Bancarios			
			-
			-
			-
	N/A		-
			-
Total Créditos Bancarios	-	-	-
Otros Instrumentos de Deuda			
			-
			-
			-
			-
			-
Total Otros Instrumentos de Deuda	-	-	-
TOTAL	-	-	-

Consejo de Investigación y Evaluación de la Política Social
 Intereses de la Deuda
 Del 1 de Enero al 31 de Diciembre de 2019
 (Miles de Pesos)

Identificación de Crédito o Instrumento	Devengado	Pagado
Créditos Bancarios		
	N/A	
Total de Intereses de Créditos Bancarios	-	-
Otros Instrumentos de Deuda		
Total de Intereses de Otros Instrumentos de Deuda	-	-
TOTAL	-	-

Consejo de Investigación y Evaluación de la Política Social
EGRESOS POR CAPÍTULO
(Miles de Pesos)

EGRESOS	PRESUPUESTO 2019				EJERCIDO	VARIACIÓN	
	PREVISTO	ASIGNACIONES Y/O AMPLIACIONES	REDUCCIONES Y/O DISMINUCIONES	TOTAL AUTORIZADO		IMPORTE	%
Servicios Personales	8,580.0	1,400.6	1,400.6	8,580.0	6,980.9	1,599.1	18.6
Materiales y Suministros	101.1	2.1	2.1	101.1	2.6	98.5	97.4
Servicios Generales	894.3	105.4	105.4	894.3	837.7	56.6	6.3
Deuda Pública		14,402.6		14,402.6	14,402.6		
SUBTOTAL	9,575.4	15,910.7	1,508.1	23,978.0	22,223.8	1,754.2	7.3
Inversión Pública							
Programa de Acciones para el Desarrollo (PAD)	12,969.4			12,969.4	12,969.4		
TOTAL	22,544.8	15,910.7	1,508.1	36,947.4	35,193.2	1,754.2	4.7



NOTAS AL PRESUPUESTO DE EGRESOS

EGRESOS

Inicialmente se autorizaron 22 millones 544.8 miles de pesos, así como ampliaciones y traspasos netos de más por 14 millones 402.6 miles de pesos, determinando un presupuesto modificado de 36 millones 947.4 miles de pesos, de los cuales se ejercieron 35 millones 193.2 miles de pesos, por lo que se obtuvo un subejercido de 1 millón 754.2 miles de pesos, lo cual representó el 4.7 por ciento respecto al monto autorizado.

SERVICIOS PERSONALES

Para este capítulo se autorizaron 8 millones 580 mil pesos, de los cuales se ejercieron 6 millones 980.9 miles de pesos, por lo cual se obtuvo un subejercido de 1 millón 599.1 miles de pesos, lo cual representó el 18.6 por ciento respecto al monto autorizado.

MATERIALES Y SUMINISTROS

El presupuesto autorizado para este capítulo fue por 101.1 miles de pesos, de los cuales se ejercieron 2.6 miles de pesos, por lo que se obtuvo un subejercido de 98.5 miles de pesos, lo cual representó el 97.4 por ciento respecto al monto autorizado.

SERVICIOS GENERALES

Para este capítulo se autorizaron 894.3 miles de pesos, de los cuales se ejercieron 837.7 miles de pesos, por lo que se obtuvo un subejercido de 56.6 miles de pesos, lo cual representó el 6.3 por ciento respecto al monto autorizado.

DEUDA PÚBLICA

Durante el ejercicio se autorizó una ampliación presupuestal por 14 millones 402.6 miles de pesos, para pasivos derivados de erogaciones devengadas y pendientes de liquidar al cierre del ejercicio fiscal anterior, los cuales se ejercieron al 100 por ciento.

PROGRAMA DE ACCIONES PARA EL DESARROLLO (PAD)

El presupuesto autorizado para este rubro fue por 12 millones 969.4 miles de pesos, los cuales se ejercieron al 100 por ciento en los trabajos realizados para el programa “Evaluación y Consolidación de la Política Social”.

INFORMACIÓN PRESUPUESTAL						
Consejo de Investigación y Evaluación de la Política Social						
EGRESOS POR OBJETO DEL GASTO						
(Miles de Pesos)						
CAPÍTULO Y OBJETO DEL GASTO	P R E S U P U E S T O 2 0 1 9					
	PREVISTO	ASIGNACIONES Y/O AMPLIACIONES	REDUCCIONES Y/O DISMINUCIONES	TOTAL AUTORIZADO	EJERCIDO	VARIACIÓN
SERVICIOS PERSONALES	8,580.0	1,400.6	1,400.6	8,580.0	6,980.9	1,599.1
Sueldo Base	4,494.7		1,400.6	3,094.1	2,897.0	197.1
Prima por Años de Servicio	45.2			45.2	18.1	27.1
Prima Vacacional	233.4	86.6		320.0	188.8	131.2
Aguinaldo	561.7	4.0		565.7	489.5	76.2
Compensación por Retabulación	412.3			412.3	371.5	40.8
Gratificación	755.6	943.0		1,698.6	1,422.8	275.8
Gratificación por Convenio	218.0			218.0	154.5	63.5
Gratificación por Productividad	96.9			96.9	24.2	72.7
Aportaciones de Servicio de Salud	511.0			511.0	410.8	100.2
Aportaciones al Sistema Solidario de Reparto	416.9			416.9	285.6	131.3
Aportaciones del Sistema de Capitalización Individual	75.1			75.1	57.5	17.6
Aportaciones para Financiar los Gastos Generales de Administración del ISSEMyM	52.4			52.4	32.9	19.5
Aportaciones para Riesgo de Trabajo	73.9			73.9	50.7	23.2
Seguros y Fianzas	26.7			26.7	20.5	6.2
Cuotas para Fondo de Retiro	64.8			64.8	44.5	20.3
Seguro de Separación Individualizado	212.2			212.2	159.1	53.1
Otros Gastos Derivados de Convenio	126.8			126.8	19.3	107.5
Despensa	138.9			138.9	116.6	22.3
Reconocimiento a Servidores Públicos		17.0		17.0	16.9	.1
Estímulos por Puntualidad y Asistencia	63.5	350.0		413.5	200.1	213.4
MATERIALES Y SUMINISTROS	101.1	2.1	2.1	101.1	2.6	98.5
Materiales y Útiles de Oficina	3.6	4		4.0	.7	3.3
Material de Foto, Cine y Grabación	1.5			1.5		1.5
Materiales y Útiles para el Procesamiento en Equipos y Bienes Informáticos	2.2			2.2		2.2
Material y Enseres de Limpieza	11.3		1.5	9.8		9.8
Material Didáctico	20.4		.2	20.2		20.2
Productos Alimenticios para Personas	20.4			20.4		20.4
Material Eléctrico y Electrónico	12.4	1.5		13.9	1.5	12.4
Materiales de Construcción		.2		.2	.2	
Medicinas y Productos Farmacéuticos	5.1			5.1		5.1
Refacciones, Accesorios y Herramientas	3.1		.4	2.7	.2	2.5
Refacciones y Accesorios Menores de Edificios	5.1			5.1		5.1
Otros Enseres	16.0			16.0		16.0
SERVICIOS GENERALES	894.3	105.4	105.4	894.3	837.7	56.6
Servicio de Agua	17.5			17.5	13.8	3.7
Servicio de Telefonía Convencional	98.9			98.9	81.9	17.0
Arrendamiento de Edificios y Locales	43.6		43.6			
Asesorías Asociadas a Convenios o Acuerdos	50.5	87.5		138.0	137.9	.1
Servicios de Apoyo Administrativo y Fotocopiado	30.9		18.7	12.2	11.5	.7
Servicios de Vigilancia	321.3			321.3	309.7	11.6
Servicios de Lavandería, Limpieza e Higiene	114.0		13.5	100.5	97.6	2.9
Publicaciones Oficiales y de Información en General para Difusión	1.0			1.0		1.0
Otros Impuestos y Derechos	7.0	2.1	6.8	2.3	2.3	.0
Impuesto sobre Erogaciones por Remuneraciones al Trabajo Personal	200.2	6.8	10.3	196.7	183.0	13.7
Penas, multas		9.0	6.8	2.2		2.2
Gastos de Servicios Menores	9.4		5.7	3.7		3.7
DEUDA PÚBLICA		14,402.6		14,402.6	14,402.6	
Por el Ejercicio Inmediato Anterior		14,402.6		14,402.6	14,402.6	
SUBTOTAL	9,575.4	15,910.7	1,508.1	23,978.0	22,223.8	1,754.2
INVERSIÓN PÚBLICA	12,969.4			12,969.4	12,969.4	
Programa de Acciones para el Desarrollo (PAD)	12,969.4			12,969.4	12,969.4	
T O T A L	22,544.8	15,910.7	1,508.1	36,947.4	35,193.2	1,754.2

INFORMACIÓN PROGRAMÁTICA

Consejo de Investigación y Evaluación de la Política Social
Gasto por Categoría Programática
Del 1 de Enero al 31 de Diciembre de 2019
(Miles de Pesos)

Concepto	Egresos					Subejercicio 6=(3 - 4)
	Aprobado	Ampliaciones/ (Reducciones)	Modificado	Devengado	Pagado	
	1	2	3=(1 + 2)	4	5	
Programas	22,544.8	-	22,544.8	20,790.6	14,973.1	1,754.2
Subsidios: Sector Social y Privado o Entidades Federativas y Municipios	9,575.4	-	9,575.4	7,821.2	7,821.2	1,754.2
Sujetos a Reglas de Operación	9,575.4		9,575.4	7,821.2	7,821.2	1,754.2
Otros Subsidios			-			-
Desempeño de las Funciones	12,969.4	-	12,969.4	12,969.4	7,151.9	-
Prestación de Servicios Públicos			-			-
Provisión de Bienes Públicos			-			-
Planeación, Seguimiento y Evaluación de Políticas Públicas			-			-
Promoción y Fomento			-			-
Regulación y Supervisión			-			-
Funciones de las Fuerzas Armadas (Únicamente Gobierno Federal)			-			-
Específicos			-			-
Proyectos de Inversión	12,969.4		12,969.4	12,969.4	7,151.9	-
Administrativos y de Apoyo	-	-	-	-	-	-
Apoyo al Proceso Presupuestario y para Mejorar la Eficiencia Institucional			-			-
Apoyo a la Función Pública y al Mejoramiento de la Gestión			-			-
Operaciones Ajenas			-			-
Compromisos	-	-	-	-	-	-
Obligaciones de Cumplimiento de Resolución Jurisdiccional			-			-
Desastres Naturales			-			-
Obligaciones	-	-	-	-	-	-
Pensiones y Jubilaciones			-			-
Aportaciones a la Seguridad Social			-			-
Aportaciones a Fondos de Estabilización			-			-
Aportaciones a Fondos de Inversión y Reestructura de Pensiones			-			-
Programa de Gasto Federalizado (Gobierno Federal)	-	-	-	-	-	-
Gasto Federalizado			-			-
Participaciones a Entidades Federativas y Municipios			-			-
Costo Financiero, Deuda o Apoyos a Deudores y Ahorradores de la Banca			-			-
Adeudos de Ejercicios Fiscales Anteriores		14,402.6	14,402.6	14,402.6	14,402.6	-
Total del Gasto	22,544.8	14,402.6	36,947.4	35,193.2	29,375.7	1,754.2

El Plan de Desarrollo del Estado de México 2017-2023, es un instrumento prospectivo con una visión hacia 2030. En él se concentran las bases para la elaboración de los programas sectoriales, especiales y regionales que delinearán de manera más puntual y detallada los pasos para el cumplimiento de los objetivos establecidos, así como los planes específicos de inversión que permitirán realizar la proyección de los recursos financieros. Este esfuerzo colectivo plasma los retos y desafíos de la agenda gubernamental con un profundo sentido de responsabilidad y con el compromiso de lograr un desarrollo democrático.

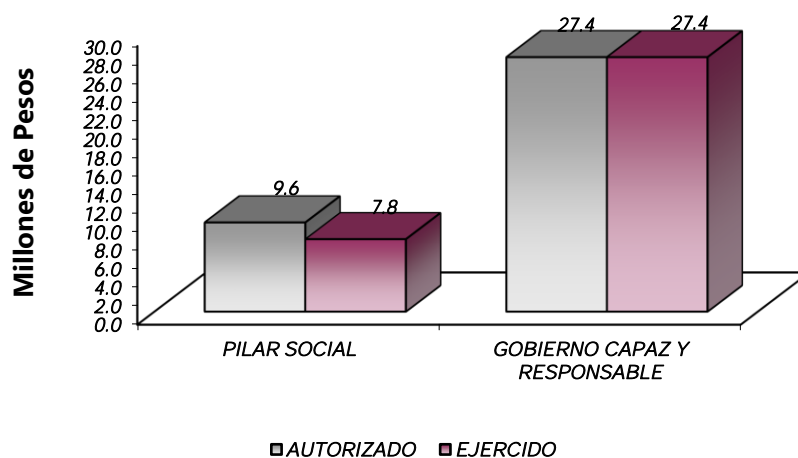
PILAR SOCIAL

Programas de nueva generación para disminuir la desigualdad. El Gobierno del Estado de México considera prioritario desarrollar y conservar familias fuertes, promover el empleo y proteger el ingreso, particularmente el de las mujeres. En correspondencia con la Agenda 2030, el logro de estos propósitos influirá directa e indirectamente el cumplimiento de las metas globales que contribuirán a disminuir la pobreza y el hambre; procurarán el acceso a una vivienda y a servicios básicos adecuados; reducirán las desigualdades y la discriminación; promoverán una educación inclusiva, equitativa y de calidad, así como una vida sana y en general el bienestar. Diagnóstico: Pobreza y Hambre en el Estado de México.

GOBIERNO CAPAZ Y RESPONSABLE

El reto de los gobiernos actuales versa sobre la eficacia en solucionar los problemas endémicos que aquejan a las sociedades modernas y uno de los mayores retos es hacerlo con apego al Estado de Derecho, ya que éste aporta las normas y los valores fundamentales que rigen la convivencia social, así como los derechos y obligaciones de los actores sociales y políticos.

Consejo de Investigación y Evaluación de la Política Social Egresos por Pilar y/o Eje Transversal (Miles de Pesos)							
PILAR Y/O EJE TRANSVERSAL	PREVISTO	P R E S U P U E S T O 2 0 1 9		TOTAL AUTORIZADO	EJERCIDO	VARIACIÓN	
		ASIGNACIONES Y/O AMPLIACIONES	REDUCCIONES Y/O DISMINUCIONES			IMPORTE	%
Pilar Social	9,575.4	1,508.1	1,508.1	9,575.4	7,821.2	1,754.2	18.3
Gobierno Capaz y Responsable	12,969.4	14,402.6		27,372.0	27,372.0		
T O T A L	22,544.8	15,910.7	1,508.1	36,947.4	35,193.2	1,754.2	4.7



FINALIDAD

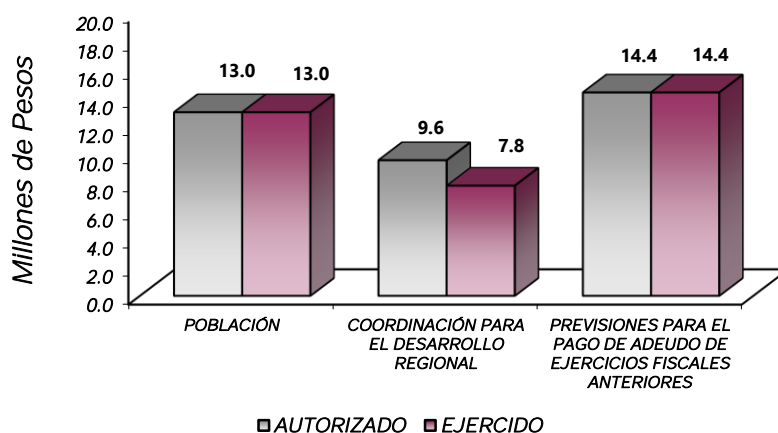
GOBIERNO

DESARROLLO SOCIAL

El Gobierno del Estado de México, propone y coordina la política de desarrollo social, la cual es incluyente y corresponsable; con el propósito de superar la pobreza, la marginación y vulnerabilidad, para lograr mayores niveles de bienestar de la población, mediante la planeación, coordinación, ejecución y evaluación de programas y acciones en materia de desarrollo social en el Estado de México.

La creación del Consejo de Investigación y Evaluación de la Política Social, responde a un compromiso más del Gobierno del Estado, para buscar y establecer mecanismos que ataquen frontalmente a la pobreza y la marginación que sufren, a la fecha, muchos de los mexiquenses; consecuentemente, las funciones con las que deberá de dar cuenta son, entre otras, el diseño de programas, proyectos, alternativas y soluciones que, conjuntamente con las instituciones federales, estatales, municipales e internacionales, permitan implementar las acciones gubernativas que combatan eficazmente las causas que impiden el desarrollo armónico, en todos sus aspectos, de determinados sectores de la población en nuestro Estado.

Consejo de Investigación y Evaluación de la Política Social							
Egresos por Programa (Miles de Pesos)							
PROGRAMA	PREVISTO	PRESUPUESTO 2019		TOTAL AUTORIZADO	EJERCIDO	VARIACIÓN	
		ASIGNACIONES Y/O AMPLIACIONES	REDUCCIONES Y/O DISMINUCIONES			IMPORTE	%
Población	12,969.4			12,969.4	12,969.4		
Coordinación para el Desarrollo Regional	9,575.4	1,508.1	1,508.1	9,575.4	7,821.2	1,754.2	18.3
Previsiones para el Pago de Adeudos de Ejercicios Fiscales Anteriores		14,402.6		14,402.6	14,402.6		
TOTAL	22,544.8	15,910.7	1,508.1	36,947.4	35,193.2	1,754.2	4.7



AVANCE OPERATIVO-PROGRAMÁTICO Y PRESUPUESTAL

METAS PROGRAMADAS Y ALCANZADAS

GOBIERNO CAPAZ Y RESPONSABLE

01030701 POBLACIÓN

010307010101 ANALISIS Y ESTUDIOS SOCIO-DEMOGRÁFICOS

Evaluación y Consolidación de la Política Social

El objetivo principal es llevar a cabo la ejecución de aspectos de planeación y evaluación para la identificación de políticas, planes, programas, proyectos y acciones de desarrollo social implementados por dependencias y organismos de Gobierno Estatal y de los municipios, así como vincular el intercambio de ideas y experiencias en materia de evaluación e investigación en desarrollo social con organismos nacionales e internacionales, con la finalidad de impactar positivamente los indicadores de desarrollo social y humano, para mejorar la calidad de vida de la población mexiquense.

Durante el ejercicio 2019, se realizaron 5 estudios sobre evaluaciones de diseño para identificar hallazgos y recomendaciones sobre la congruencia de programas, su diseño, su gestión y sus resultados, los estudios realizados fueron los siguientes:

- Estudio sobre la Evaluación del Programa Familias Fuertes Nutrición Escolar EDOMÉX del Sistema para el Desarrollo Integral de la Familia (DIFEM).
- Estudio sobre la Evaluación del Programa Familias Fuertes Mejoramiento de la Vivienda del Instituto Mexiquense de la Vivienda Social (IMEVIS).
- Estudio sobre la Evaluación del Programa Familias Fuertes con Apoyos Agrícolas de la Secretaría de Desarrollo Agropecuario (SEDAGRO).
- Estudio sobre la Evaluación del Programa Familias Fuertes Canasta EDOMEX de la Secretaría de Desarrollo Social.
- Estudios sobre la Evaluación del Programa Microcréditos EDOMÉX de la Secretaría de Desarrollo Económico (SEDECO).

PILAR SOCIAL

2020701 COORDINACIÓN PARA EL DESARROLLO REGIONAL

Para contribuir al compromiso de optimizar los recursos canalizándolos a través de sus acciones y programas de desarrollo, traducidos en bienes y servicios a aquellos que más lo necesitan, el Consejo de Investigación y Evaluación de la Política Social, realizó las siguientes acciones:

020207010204 PLANEACIÓN, SEGUIMIENTO Y EVALUACIÓN DE PROGRAMAS PARA EL DESARROLLO SOCIAL

Desarrollar Investigaciones Integrales y Multidisciplinarias en Materia de Desarrollo Social

El Consejo de Investigación y Evaluación de la Política Social durante el año 2019 integró importantes investigaciones que se pondrán a disposición de los diferentes grupos de trabajo interesados en la política social. El objetivo es mostrar a la ciudadanía los estudios que realiza el Consejo, el cual genera documentos de fácil acceso y lectura a los funcionarios públicos de carácter estatal o municipal; para ello se mantiene la premisa de generar investigación de vanguardia que permita mejores diagnósticos y faciliten la toma de decisiones. Para la realización de este programa durante el ejercicio 2019, en materia de investigación se realizaron las 2 investigaciones programadas, alcanzando la meta al 100 por ciento, las investigaciones realizadas fueron:

- El Salario Rosa en el Estado de México: Impacto en pobreza y expectativas de mejora, lo que permitió determinar al Gobierno Estatal saber cuánto ha disminuido el grado de vulnerabilidad por ingreso y pobreza que presentan las mujeres en la Entidad.
- Estudio del Estado de México para el Programa de Desarrollo Social Familias Fuertes Salario Rosa: Sienta las bases para contribuir al desarrollo sostenible de las familias mexiquenses fortaleciendo la política social de los gobiernos subnacionales y lograr que todas las personas accedan a un desarrollo integral y sostenible.

Capacitar a los Servidores Públicos de las Dependencias Estatales y Municipales, en Temáticas Relevantes en Desarrollo Social

Una de las actividades sustantivas de este Consejo son las capacitaciones dirigidas a profesionalizar a los servidores públicos estatales y municipales a través de herramientas teóricas y metodológicas innovadoras en materia de desarrollo social que fortalecen sus habilidades, capacidades y conocimientos para generar estrategias y acciones que coadyuvan a la implementación asertiva de la política social de la Entidad, para lo cual durante el ejercicio 2019 se realizó la capacitación de los 500 servidores públicos programados, alcanzando la meta al 100 por ciento.

Las actividades de capacitación realizadas fueron las siguientes:

- Se capacitaron a servidores públicos sobre para la realización de Diagnóstico de Programas de Desarrollo Social, para el ejercicio de los recursos del Fondo de Aportaciones para la Infraestructura Social (FAIS), así como Pobreza Municipal al Consejo Estatal de la Mujer y Bienestar Social (CEMyBS), a Protectora de Bosques del Estado de México (PROBOSQUE), Instituto Mexiquense del Emprendedor (IME), Secretaría del Medio Ambiente y de Educación, a la Coordinación Regional del valle de Toluca, Nororiente y Oriente de la Secretaría de Desarrollo Social (SEDESEM).

- Se capacitaron a servidores públicos sobre Evaluación de Diseño, dirigido a operadores de programas de Desarrollo Social de los 125 municipios del Estado de México y a Protectora de Bosques del Estado de México (PROBOSQUE), así como Indicadores de Pobreza municipal a los servidores públicos de los HH. ayuntamientos del Estado.
- Se capacitaron a servidores públicos sobre Pobreza y Política Social de la Secretaría de Desarrollo Social (SEDESEM) y sobre el uso de la Evaluación en las Políticas y Programas Públicos dirigido a los 125 HH. ayuntamientos del Estado de México, Estatales y Sector Educativo, con la participación del Colegio Mexiquense, el Centro para el Aprendizaje en Evaluación y Resultados para América Latina y el Caribe (CLEAR) y la Universidad Autónoma del Estado de México (UAEMéx).
- Se capacitaron servidores públicos, sobre Marco Lógico a la Secretaría de Desarrollo Agropecuario (SEDAGRO), sobre Salario Rosa en el Estado de México: Impacto en Pobreza y Expectativas de Mejora así como Economía Solidaria y Desarrollo Local y sobre Desarrollo Social y Humano / Desarrollo Económico y Desigualdad Social a todos los operadores de programas de la Secretaría de Desarrollo Social.

Elaborar Documentos Especializados que Identifiquen los Factores que Retrasen o Impidan el Desarrollo Social

Se elaboraron y entregaron 250 documentos especializados a funcionarios públicos estatales y municipales, con la finalidad de que las dependencias y áreas de la administración pública local alinearan sus programas, acciones y planes municipales a las metas del Plan de Desarrollo del Estado de México, con el propósito de que los tomadores de decisiones sean capaces de diseñar diagnósticos que les permitan focalizar de mejor manera sus poblaciones con mayores carencias sociales y vulnerabilidad en sus derechos.

Los documentos especializados fueron:

- Se realizaron documentos especializados, con información referente a las Zonas de Atención Prioritaria de los 125 municipios del Estado de México.
- Se realizaron y distribuyeron los índices y herramientas con información referente al Contexto Territorial de la Medición de la Pobreza de diferentes municipios de la Entidad Mexiquense.

Establecer Vínculos Permanentes con Instituciones Académicas y Organismos Internacionales, Nacionales y Estatales, para Fomentar el Intercambio de Ideas y Proyectos Encaminados al Desarrollo Social

Para fortalecer la labor institucional del CIEPS, este Consejo ha logrado acercarse con diversas instancias académicas y sociales, locales y nacionales, del ámbito público y privado, con la intención de establecer convenios de colaboración que permitan llevar a cabo acciones conjuntas tanto académicas, de capacitación, investigación como de intercambio de información teórica, técnica y metodológica en materia de desarrollo

social y humano. Para tal efecto se realizó la firma de 2 convenios programados alcanzando la meta al 100 por ciento.

Los convenios firmados fueron:

- Con El Colegio Mexiquense, A.C. se firmó un convenio para la realización conjunta y en coorganización de cursos y conferencias sobre temas de desarrollo social y humano, dirigido a los servidores públicos del Gobierno del Estado de México.
- Con El Colegio Mexiquense, A.C. se firmó un convenio para el intercambio de información y consulta bibliotecaria.

Coordinar Evaluaciones Externas a los Programas Vinculados con el Desarrollo Social de las Secretarías del Gobierno del Estado de México

En el Estado de México la evaluación es una herramienta de gestión gubernamental que sirve para corroborar la efectividad de las políticas públicas y su contribución en la disminución de los indicadores de carencias sociales, determinar las áreas de oportunidad y por ende para re direccionar el curso de los programas, acciones y servicios sociales, así como para identificar si el programa está cumpliendo con los objetivos propuestos, medir los efectos que están teniendo en la población que recibe los beneficios de la política social y mejorar los procesos de toma de decisiones encaminadas a la consolidación del desarrollo social. En este sentido durante el ejercicio 2019, se realizó la evaluación al “Programa Familias Fuertes Canasta EDOMEX” y “Programa Familias Fuertes Apoyos para Personas Adultas Mayores”, alcanzando la meta programada de 2 evaluaciones al 100 por ciento.

Las evaluaciones realizadas fueron las siguientes:

- Evaluación de diseño con enfoque de la Agenda 2030 de los programas que integran la Estrategia Salario Rosa “Programa Familias Fuertes Canasta EDOMEX”.
- Evaluación de diseño con enfoque de la Agenda 2030 de los programas que integran la Estrategia Salario Rosa “Programa Familias Fuertes Apoyos para Personas Adultas Mayores”.

Consejo de Investigación y Evaluación de la Política Social													
Avance Operativo - Programático y Presupuestal													
Enero - Diciembre de 2019													
						M E T A S					PRESUPUESTO 2019 (Miles de Pesos)		
FIN	FUN	SF	PP	SP	Pr	DESCRIPCIÓN	UNIDAD DE MEDIDA	PROGRAMADO	ALCANZADO	AVANCE %	AUTORIZADO ANUAL	EJERCIDO	%
GOBIERNO CAPAZ Y RESPONSABLE													
POBLACIÓN													
01	03	07	01	01	01	ANÁLISIS Y ESTUDIOS SOCIO-DEMOGRÁFICOS					12,969.4	12,969.4	
						Evaluación y Consolidación de la Política Social	Investigación	5	5	100			
PILAR SOCIAL													
COORDINACIÓN PARA EL DESARROLLO REGIONAL													
02	02	07	01	02	04	PLANEACIÓN, SEGUIMIENTO Y EVALUACIÓN DE PROGRAMAS PARA EL DESARROLLO SOCIAL					9,575.4	7,821.2	81.7
						Desarrollar Investigaciones Integrales y Multidisciplinarias en Materia de Desarrollo Social	Investigación	2	2	100			
						Capacitar a los Servidores Públicos de las Dependencias Estatales y Municipales, en Temas Relevantes en Desarrollo Social	Servidor Público	500	500	100			
						Elaborar Documentos Especializados que Identifiquen los Factores que Retrasen o Impidan el Desarrollo Social	Documento	250	250	100			
						Establecer Vinculos Permanentes con Instituciones Académicas y Organismos Internacionales, Nacionales y Estatales, para Fomentar el Intercambio de Ideas y Proyectos Encaminados al Desarrollo Social	Convenio	2	2	100			
						Coordinar Evaluaciones Externas a los Programas Vinculados con el Desarrollo Social de las Secretarías del Gobierno del Estado de México	Evaluación	2	2	100			
PREVISIÓN PARA EL PAGO DE ADEUDOS DE EJERCICIOS FISCALES ANTERIORES													
04	04	01	01	01	01	PASIVOS DERIVADOS DE EROGACIONES DEVENGADAS Y PENDIENTES DE EJERCICIOS ANTERIORES					14,402.6	14,402.6	100.0
						Registro de Pagos de Adeudos de Ejercicios Fiscales Anteriores	Documento	1		100			
T O T A L													
											36,947.4	35,193.2	95.3
											=====	=====	

ANEXOS ESTABLECIDOS EN DIFERENTES ORDENAMIENTOS

Relación de Bienes Inmuebles que Componen el Patrimonio
Cuenta Pública 2019
(Miles de Pesos)

Ente Público: Consejo de Investigación y Evaluación de la Política Social

Código	Descripción de Bienes Inmuebles	* Valor en Libros
	N/A	
	TOTAL	.0

Relación de Bienes Muebles que Componen el Patrimonio
Cuenta Pública 2019
(Miles de Pesos)

Ente Público: Consejo de Investigación y Evaluación de la Política Social

Código	Descripción de Bienes Muebles	Valor en Libros
	Mobiliario y Equipo de Administración	1,020.7
	Equipo de Transporte	730.7
	T O T A L	1,751.4

Consejo de Investigación y Evaluación de la Política Social
 Cuenta Pública 2019
 Relación de Cuentas Bancarias Productivas Específicas

Fondo, Programa o Convenio	Datos de la Cuenta Bancaria	
	Institución Bancaria	Número de Cuentas *
Gasto Corriente	BANORTE	637
Programa de Acciones para el Desarrollo 2019	SANTANDER	904

FORMATOS PARA EL CUMPLIMIENTO DE LA
LEY DE DISCIPLINA FINANCIERA DE LAS
ENTIDADES FEDERATIVAS Y LOS MUNICIPIOS

Consejo de Investigación y Evaluación de la Política Social					
Estado de Situación Financiera Detallado - LDF					
Al 31 de Diciembre de 2019 y 2018					
(Cifras en Miles de Pesos)					
Concepto	2019	2018	Concepto	2019	2018
ACTIVO			PASIVO		
Activo Circulante			Pasivo Circulante		
a. Efectivo y Equivalentes (a=a1+a2+a3+a4+a5+a6+a7)	7,984.5	5,559.1	a. Cuentas por Pagar a Corto Plazo (a=a1+a2+a3+a4+a5+a6+a7+a8+a9)	6,001.4	14,402.6
a1) Efectivo			a1) Servicios Personales por Pagar a Corto Plazo	6,001.4	14,402.6
a2) Bancos/Tesorería	7,984.5	5,559.1	a2) Proveedores por Pagar a Corto Plazo		
a3) Bancos/Dependencias y Otros			a3) Contratistas por Obras Públicas por Pagar a Corto Plazo		
a4) Inversiones Temporales (Hasta 3 Meses)			a4) Participaciones y Aportaciones por Pagar a Corto Plazo		
a5) Fondos con Afectación Específica			a5) Transferencias Otorgadas por Pagar a Corto Plazo		
a6) Depósitos de Fondos de Terceros en Garantía y/o Administración			a6) Intereses, Comisiones y Otros Gastos de la Deuda Pública por Pagar a Corto Plazo		
a7) Otros Efectivos y Equivalentes			a7) Retenciones y Contribuciones por Pagar a Corto Plazo		
b. Derechos a Recibir Efectivo o Equivalentes (b=b1+b2+b3+b4+b5+b6+b7)	0.0	11,228.0	a8) Devoluciones de la Ley de Ingresos por Pagar a Corto Plazo		
b1) Inversiones Financieras de Corto Plazo			a9) Otras Cuentas por Pagar a Corto Plazo		
b2) Cuentas por Cobrar a Corto Plazo		11,228.0	b. Documentos por Pagar a Corto Plazo (b=b1+b2+b3)	0.0	0.0
b3) Deudores Diversos por Cobrar a Corto Plazo			b1) Documentos Comerciales por Pagar a Corto Plazo		
b4) Ingresos por Recuperar a Corto Plazo			b2) Documentos con Contratistas por Obras Públicas por Pagar a Corto Plazo		
b5) Deudores por Anticipos de la Tesorería a Corto Plazo			b3) Otros Documentos por Pagar a Corto Plazo		
b6) Préstamos Otorgados a Corto Plazo			c. Porción a Corto Plazo de la Deuda Pública a Largo Plazo (c=c1+c2)	0.0	0.0
b7) Otros Derechos a Recibir Efectivo o Equivalentes a Corto Plazo			c1) Porción a Corto Plazo de la Deuda Pública		
c. Derechos a Recibir Bienes o Servicios (c=c1+c2+c3+c4+c5)	0.0	0.0	c2) Porción a Corto Plazo de Arrendamiento Financiero		
c1) Anticipo a Proveedores por Adquisición de Bienes y Prestación de Servicios a Corto Plazo			d. Títulos y Valores a Corto Plazo		
c2) Anticipo a Proveedores por Adquisición de Bienes Inmuebles y Muebles a Corto Plazo			e. Pasivos Diferidos a Corto Plazo (e=e1+e2+e3)	0.0	0.0
c3) Anticipo a Proveedores por Adquisición de Bienes Intangibles a Corto Plazo			e1) Ingresos Cobrados por Adelantado a Corto Plazo		
c4) Anticipo a Contratistas por Obras Públicas a Corto Plazo			e2) Intereses Cobrados por Adelantado a Corto Plazo		
c5) Otros Derechos a Recibir Bienes o Servicios a Corto Plazo			e3) Otros Pasivos Diferidos a Corto Plazo		
d. Inventarios (d=d1+d2+d3+d4+d5)	0.0	0.0	f. Fondos y Bienes de Terceros en Garantía y/o Administración a Corto Plazo (f=f1+f2+f3+f4+f5+f6)	0.0	0.0
d1) Inventario de Mercancías para Venta			f1) Fondos en Garantía a Corto Plazo		
d2) Inventario de Mercancías Terminadas			f2) Fondos en Administración a Corto Plazo		
d3) Inventario de Mercancías en Proceso de Elaboración			f3) Fondos Contingentes a Corto Plazo		
d4) Inventario de Materias Primas, Materiales y Suministros para Producción			f4) Fondos de Fideicomisos, Mandatos y Contratos Análogos a Corto Plazo		
d5) Bienes en Tránsito			f5) Otros Fondos de Terceros en Garantía y/o Administración a Corto Plazo		
e. Almacenes			f6) Valores y Bienes en Garantía a Corto Plazo		
f. Estimación por Pérdida o Deterioro de Activos Circulantes (f=f1+f2)	0.0	0.0	g. Provisiones a Corto Plazo (g=g1+g2+g3)	0.0	0.0
f1) Estimaciones para Cuentas Incobrables por Derechos a Recibir Efectivo o Equivalentes			g1) Provisión para Demandas y Juicios a Corto Plazo		
f2) Estimación por Deterioro de Inventarios			g2) Provisión para Contingencias a Corto Plazo		
g. Otros Activos Circulantes (g=g1+g2+g3+g4)	0.0	0.0	g3) Otras Provisiones a Corto Plazo		
g1) Valores en Garantía			h. Otros Pasivos a Corto Plazo (h=h1+h2+h3)	0.0	0.0
g2) Bienes en Garantía (Excluye Depósitos de Fondos)			h1) Ingresos por Clasificar		
g3) Bienes Derivados de Embargos, Decomisos, Aseguramientos y Dación en Pago			h2) Recaudación por Participar		
g4) Adquisición con Fondos de Terceros			h3) Otros Pasivos Circulantes		
IA. Total de Activos Circulantes (IA = a + b + c + d + e + f + g)	7,984.5	16,787.1	IIA. Total de Pasivos Circulantes (IIA = a + b + c + d + e + f + g + h)	6,001.4	14,402.6
Activo No Circulante			Pasivo No Circulante		
a. Inversiones Financieras a Largo Plazo			a. Cuentas por Pagar a Largo Plazo		
b. Derechos a Recibir Efectivo o Equivalentes a Largo Plazo			b. Documentos por Pagar a Largo Plazo		
c. Bienes Inmuebles, Infraestructura y Construcciones en Proceso			c. Deuda Pública a Largo Plazo		
d. Bienes Muebles	1,751.4	2,825.5	d. Pasivos Diferidos a Largo Plazo		
e. Activos Intangibles			e. Fondos y Bienes de Terceros en Garantía y/o en Administración a Largo Plazo		
f. Depreciación, Deterioro y Amortización Acumulada de Bienes	-1,450.3	-2,703.5	f. Provisiones a Largo Plazo		
g. Activos Diferidos	1.3	1.3	IIIB. Total de Pasivos No Circulantes (IIIB = a + b + c + d + e + f)	0.0	0.0
h. Estimación por Pérdida o Deterioro de Activos no Circulantes			II. Total del Pasivo (II = IIA + IIIB)	6,001.4	14,402.6
i. Otros Activos no Circulantes			HACIENDA PÚBLICA/PATRIMONIO		
IB. Total de Activos No Circulantes (IB = a + b + c + d + e + f + g + h + i)	302.4	123.3	IIIA. Hacienda Pública/Patrimonio Contributivo (IIIA = a + b + c)	0.0	0.0
I. Total del Activo (I = IA + IB)	8,286.9	16,910.4	a. Aportaciones		
			b. Donaciones de Capital		
			c. Actualización de la Hacienda Pública/Patrimonio		
			IIIB. Hacienda Pública/Patrimonio Generado (IIIB = a + b + c + d + e)	2,286.5	2,507.8
			a. Resultados del Ejercicio (Ahorro/ Desahorro)	857.6	717.2
			b. Resultados de Ejercicios Anteriores	1,425.7	1,788.4
			c. Revalúos	2.2	2.2
			d. Reservas		
			e. Rectificaciones de Resultados de Ejercicios Anteriores		
			IIIC. Exceso o Insuficiencia en la Actualización de la Hacienda Pública/Patrimonio (IIIC=a+b)	0.0	0.0
			a. Resultado por Posición Monetaria		
			b. Resultado por Tenencia de Activos no Monetarios		
			III. Total Hacienda Pública/Patrimonio (III = IIIA + IIIB + IIIC)	2,286.5	2,507.8
			IV. Total del Pasivo y Hacienda Pública/Patrimonio (IV = II + III)	8,286.9	16,910.4

Consejo de Investigación y Evaluación de la Política Social Informe Analítico de la Deuda Pública y Otros Pasivos - LDF Al 31 de Diciembre de 2018 y 2019							
Denominación de la Deuda Pública y Otros Pasivos (c)	Saldo al 31 de Diciembre de 2018 (d)	Disposiciones del Período (e)	Amortizaciones del Período (f)	Revaluaciones, Reclasificaciones y Otros Ajustes (g)	Saldo Final del Período (h) h=d+e-f+g	Pago de Intereses del Período (i)	Pago de Comisiones y demás Costos Asociados Durante el Período (j)
1. Deuda Pública (1=A+B)	0.0	0.0	0.0	0.0	0.0	0.0	
A. Corto Plazo (A=a1+a2+a3)	0.0	0.0	0.0	0.0	0.0	0.0	
a1) Instituciones de Crédito							
a2) Títulos y Valores							
a3) Arrendamientos Financieros							
B. Largo Plazo (B=b1+b2+b3)	0.0	0.0	0.0	0.0	0.0	0.0	
b1) Instituciones de Crédito							
b2) Títulos y Valores							
b3) Arrendamientos Financieros							
2. Otros Pasivos	14,402.6				6,001.4		
3. Total de la Deuda Pública y Otros Pasivos (3=1+2)	14,402.6	0.0	0.0	0.0	6,001.4		
4. Deuda Contingente 1 (Informativo)	0.0	0.0	0.0	0.0	0.0	0.0	
A. Deuda Contingente 1							
B. Deuda Contingente 2							
C. Deuda Contingente XX							
5. Valor de Instrumentos Bono Cupón Cero 2 (Informativo)	0.0	0.0	0.0	0.0	0.0	0.0	
A. Instrumento Bono Cupón Cero 1							
B. Instrumento Bono Cupón Cero 2							
C. Instrumento Bono Cupón Cero XX							

1 Se refiere a cualquier financiamiento sin fuente o garantía de pago definida, que sea asumida de manera solidaria o subsidiaria por las Entidades Federativas con sus Municipios, organismos descentralizados y empresas de participación estatal mayoritaria y fideicomisos, locales o municipales, y por los Municipios con sus respectivos organismos descentralizados y empresas de participación municipal mayoritaria.

2 Se refiere al valor del Bono Cupón Cero que respalda el pago de los créditos asociados al mismo (Activo).

Obligaciones a Corto Plazo (k)	Monto Contratado (l)	Plazo Pactado (m)	Tasa de Interés (n)	Comisiones y Costos Relacionados (o)	Tasa Efectiva (p)
6. Obligaciones a Corto Plazo (Informativo)					
A. Crédito 1					
B. Crédito 2					
C. Crédito XX					

Consejo de Investigación y Evaluación de la Política Social Informe Analítico de Obligaciones Diferentes de Financiamientos Al 31 de Diciembre de 2019 (Miles de Pesos)										
Denominación de las Obligaciones Diferentes de Financiamiento (c)	Fecha del Contrato (d)	Fecha de Inicio de Operación del Proyecto (e)	Fecha de Vencimiento (f)	Monto de la Inversión Pactado (g)	Plazo Pactado (h)	Monto Promedio Mensual del Pago de la Contraprestación (i)	Monto Promedio Mensual del Pago de la Contraprestación Correspondiente al Pago de Inversión (j)	Monto Pagado de la Inversión al XX de XXXX de 20XX (k)	Monto Pagado de la Inversión Actualizado al XX de XXXX de 20XX (l)	Saldo Pendiente por Pagar de la Inversión al XX de XXXX de 20XX (m = g - l)
A. Asociaciones Público Privadas (APP's) (A=a+b+c+d)				0.0		0.0	0.0			0.0
a) APP 1										0.0
b) APP 2										0.0
c) APP 3										0.0
d) APP XX										0.0
B. Otros Instrumentos (B=a+b+c+d)				0.0		0.0	0.0			0.0
a) Otro Instrumento 1										0.0
b) Otro Instrumento 2										0.0
c) Otro Instrumento 3										0.0
d) Otro Instrumento XX										0.0
C. Total de Obligaciones Diferentes de Financiamiento (C=A+B)				0.0		0.0	0.0			0.0

Consejo de Investigación y Evaluación de la Política Social			
Balance Presupuestario			
Del 1 de Enero al 31 de Diciembre de 2019			
(Miles de Pesos)			
Concepto	Estimado / Aprobado	Devengado	Recaudado / Pagado
A. Ingresos Totales (A = A1+A2+A3)	22,544.8	27,698.6	27,698.6
A1. Ingresos de Libre Disposición	22,544.8	21,697.2	21,697.2
A2. Transferencias Federales Etiquetadas			
A3. Financiamiento Neto		6,001.4	6,001.4
B. Egresos Presupuestarios¹ (B = B1+B2)	22,544.8	35,193.2	29,375.7
B1. Gasto No Etiquetado (sin incluir Amortización de la Deuda Pública)	22,544.8	35,193.2	29,375.7
B2. Gasto Etiquetado (sin incluir Amortización de la Deuda Pública)			
C. Remanentes del Ejercicio Anterior (C = C1 + C2)		0.0	0.0
C1. Remanentes de Ingresos de Libre Disposición Aplicados en el Periodo			
C2. Remanentes de Transferencias Federales Etiquetadas Aplicados en el Periodo			
I. Balance Presupuestario (I = A - B + C)	0.0	-7,494.6	-1,677.1
II. Balance Presupuestario sin Financiamiento Neto (II = I - A3)	0.0	-13,496.0	-7,678.5
III. Balance Presupuestario sin Financiamiento Neto y sin Remanentes del Ejercicio Anterior (III = II - C)	0.0	-13,496.0	-7,678.5
Concepto	Aprobado	Devengado	Pagado
E. Intereses, Comisiones y Gastos de la Deuda (E = E1+E2)	0.0	0.0	0.0
E1. Intereses, Comisiones y Gastos de la Deuda con Gasto No Etiquetado			
E2. Intereses, Comisiones y Gastos de la Deuda con Gasto Etiquetado			
IV. Balance Primario (IV = III + E)	0.0	-13,496.0	-7,678.5
Concepto	Estimado/ Aprobado	Devengado	Recaudado / Pagado
F. Financiamiento (F = F1 + F2)	0.0	0.0	0.0
F1. Financiamiento con Fuente de Pago de Ingresos de Libre Disposición			
F2. Financiamiento con Fuente de Pago de Transferencias Federales Etiquetadas			
G. Amortización de la Deuda (G = G1 + G2)	0.0	0.0	0.0
G1. Amortización de la Deuda Pública con Gasto No Etiquetado			
G2. Amortización de la Deuda Pública con Gasto Etiquetado			
A3. Financiamiento Neto (A3 = F - G)	0.0	0.0	0.0
Concepto	Estimado/ Aprobado	Devengado	Recaudado / Pagado
A1. Ingresos de Libre Disposición	22,544.8	21,697.2	21,697.2
A3.1 Financiamiento Neto con Fuente de Pago de Ingresos de Libre Disposición (A3.1 = F1 - G1)	0.0	6,001.4	6,001.4
F1. Financiamiento con Fuente de Pago de Ingresos de Libre Disposición		6,001.4	6,001.4
G1. Amortización de la Deuda Pública con Gasto No Etiquetado			
B1. Gasto No Etiquetado (sin incluir Amortización de la Deuda Pública)	22,544.8	35,193.2	29,375.7
C1. Remanentes de Ingresos de Libre Disposición Aplicados en el Periodo			
V. Balance Presupuestario de Recursos Disponibles (V = A1 + A3.1 - B1 + C1)	0.0	-7,494.6	-1,677.1
VI. Balance Presupuestario de Recursos Disponibles sin Financiamiento Neto (VI = V - A3.1)	0.0	-13,496.0	-7,678.5
Concepto	Estimado/ Aprobado	Devengado	Recaudado / Pagado
A2. Transferencias Federales Etiquetadas	0.0	0.0	0.0
A3.2 Financiamiento Neto con Fuente de Pago de Transferencias Federales Etiquetadas (A3.2 = F2 - G2)	0.0	0.0	0.0
F2. Financiamiento con Fuente de Pago de Transferencias Federales Etiquetadas			
G2. Amortización de la Deuda Pública con Gasto Etiquetado			
B2. Gasto Etiquetado (sin incluir Amortización de la Deuda Pública)	0.0	0.0	0.0
C2. Remanentes de Transferencias Federales Etiquetadas Aplicados en el Periodo			
VII. Balance Presupuestario de Recursos Etiquetados (VII = A2 + A3.2 - B2 + C2)	0.0	0.0	0.0
VIII. Balance Presupuestario de Recursos Etiquetados sin Financiamiento Neto (VIII = VII - A3.2)	0.0	0.0	0.0

Consejo de Investigación y Evaluación de la Política Social						
Estado Analítico de Ingresos Detallado - LDF						
Del 1 de Enero al 31 de Diciembre de 2019						
(Miles de Pesos)						
Concepto	Ingreso					Diferencia
	Estimado	Ampliaciones/ (Reducciones)	Modificado	Devengado	Recaudado	
Ingresos de Libre Disposición			0.0			0.0
A. Impuestos			0.0			0.0
B. Cuotas y Aportaciones de Seguridad Social			0.0			0.0
C. Contribuciones de Mejoras			0.0			0.0
D. Derechos			0.0			0.0
E. Productos			0.0			0.0
F. Aprovechamientos			0.0			0.0
G. Ingresos por Ventas de Bienes y Servicios			0.0			0.0
H. Participaciones						
(H=h1+h2+h3+h4+h5+h6+h7+h8+h9+h10+h11)	0.0	0.0	0.0	0.0	0.0	0.0
h1) Fondo General de Participaciones			0.0			0.0
h2) Fondo de Fomento Municipal			0.0			0.0
h3) Fondo de Fiscalización y Recaudación			0.0			0.0
h4) Fondo de Compensación			0.0			0.0
h5) Fondo de Extracción de Hidrocarburos			0.0			0.0
h6) Impuesto Especial Sobre Producción y Servicios			0.0			0.0
h7) 0.136% de la Recaudación Federal Participable			0.0			0.0
h8) 3.17% Sobre Extracción de Petróleo			0.0			0.0
h9) Gasolinas y Diésel			0.0			0.0
h10) Fondo del Impuesto Sobre la Renta			0.0			0.0
h11) Fondo de Estabilización de los Ingresos de las Entidades Federativas			0.0			0.0
I. Incentivos Derivados de la Colaboración Fiscal (I=i1+i2+i3+i4+i5)	0.0	0.0	0.0	0.0	0.0	0.0
i1) Tenencia o Uso de Vehículos			0.0			0.0
i2) Fondo de Compensación ISAN			0.0			0.0
i3) Impuesto Sobre Automóviles Nuevos			0.0			0.0
i4) Fondo de Compensación de Repecos-Intermedios			0.0			0.0
i5) Otros Incentivos Económicos			0.0			0.0
J. Transferencias	22,544.8		22,544.8	21,681.0	21,681.0	863.8
K. Convenios	0.0	0.0	0.0	0.0	0.0	0.0
k1) Otros Convenios y Subsidios			0.0			0.0
L. Otros Ingresos de Libre Disposición (L=l1+l2)	0.0	0.0	0.0	16.2	16.2	-16.2
l1) Participaciones en Ingresos Locales			0.0			0.0
l2) Otros Ingresos de Libre Disposición			0.0	16.2	16.2	-16.2
			0.0			0.0
I. Total de Ingresos de Libre Disposición (I=A+B+C+D+E+F+G+H+I+J+K+L)	22,544.8	0.0	22,544.8	21,697.2	21,697.2	847.6
Ingresos Excedentes de Ingresos de Libre Disposición			0.0			0.0
Transferencias Federales Etiquetadas			0.0			0.0
A. Aportaciones (A=a1+a2+a3+a4+a5+a6+a7+a8)	0.0	0.0	0.0	0.0	0.0	0.0
a1) Fondo de Aportaciones para la Nómina Educativa y Gasto Operativo			0.0			0.0
a2) Fondo de Aportaciones para los Servicios de Salud			0.0			0.0
a3) Fondo de Aportaciones para la Infraestructura Social			0.0			0.0
a4) Fondo de Aportaciones para el Fortalecimiento de los Municipios y de las Demarcaciones Territoriales del Distrito Federal			0.0			0.0
a5) Fondo de Aportaciones Múltiples			0.0			0.0
a6) Fondo de Aportaciones para la Educación Tecnológica y de Adultos			0.0			0.0
a7) Fondo de Aportaciones para la Seguridad Pública de los Estados y del Distrito Federal			0.0			0.0
a8) Fondo de Aportaciones para el Fortalecimiento de las Entidades Federativas			0.0			0.0
B. Convenios (B=b1+b2+b3+b4)	0.0	0.0	0.0	0.0	0.0	0.0
b1) Convenios de Protección Social en Salud			0.0			0.0
b2) Convenios de Descentralización			0.0			0.0
b3) Convenios de Reasignación			0.0			0.0
b4) Otros Convenios y Subsidios			0.0			0.0
C. Fondos Distintos de Aportaciones (C=c1+c2)	0.0	0.0	0.0	0.0	0.0	0.0
c1) Fondo para Entidades Federativas y Municipios Productores de Hidrocarburos			0.0			0.0
c2) Fondo Minero			0.0			0.0
D. Transferencias, Subsidios y Subvenciones, y Pensiones y Jubilaciones			0.0			0.0
E. Otras Transferencias Federales Etiquetadas			0.0			0.0
II. Total de Transferencias Federales Etiquetadas (II = A + B + C + D + E)	0.0	0.0	0.0	0.0	0.0	0.0
III. Ingresos Derivados de Financiamientos (III = A)	0.0	14,402.6	14,402.6	6,001.4	6,001.4	8,401.2
A. Ingresos Derivados de Financiamientos		14,402.6	14,402.6	6,001.4	6,001.4	8,401.2
IV. Total de Ingresos (IV = I + II + III)	22,544.8	14,402.6	36,947.4	27,698.6	27,698.6	9,248.8
Datos Informativos			0.0			0.0
1. Ingresos Derivados de Financiamientos con Fuente de Pago de Ingresos de Libre Disposición			0.0			0.0
2. Ingresos Derivados de Financiamientos con Fuente de Pago de Transferencias Federales Etiquetadas			0.0			0.0
3. Ingresos Derivados de Financiamientos (3 = 1 + 2)	0.0	0.0	0.0	0.0	0.0	0.0

Consejo de Investigación y Evaluación de la Política Social Estado Analítico del Ejercicio del Presupuesto de Egresos Detallado - LDF Clasificación por Objeto del Gasto (Capítulo y Concepto) Del 1 de Enero al 31 de Diciembre de 2019 (Miles de Pesos)						
Concepto	Egresos					Subejercicio
	Aprobado	Ampliaciones/ (Reducciones)	Modificado	Devengado	Pagado	
I. Gasto No Etiquetado (I=A+B+C+D+E+F+G+H+I)	22,544.8	14,402.6	36,947.4	35,193.2	29,375.7	1,754.2
A. Servicios Personales (A=a1+a2+a3+a4+a5+a6+a7)	8,580.0	0.0	8,580.0	6,980.9	6,980.9	1,599.1
a1) Remuneraciones al Personal de Carácter Permanente	4,494.7	1,400.6	3,094.1	2,896.9	2,896.9	197.2
a2) Remuneraciones al Personal de Carácter Transitorio			0.0			0.0
a3) Remuneraciones Adicionales y Especiales	2,323.1	1,033.6	3,356.7	2,686.3	2,686.3	670.4
a4) Seguridad Social	1,156.0		1,156.0	858.1	858.1	297.9
a5) Otras Prestaciones Sociales y Económicas	542.7		542.7	339.5	339.5	203.2
a6) Previsiones			0.0			0.0
a7) Pago de Estímulos a Servidores Públicos	63.5	367.0	430.5	200.1	200.1	230.4
B. Materiales y Suministros (B=b1+b2+b3+b4+b5+b6+b7+b8+b9)	101.1	0.0	101.1	2.6	2.6	98.5
b1) Materiales de Administración, Emisión de Documentos y Artículos Oficiales	39.0	1.4	37.6	0.7	0.7	36.9
b2) Alimentos y Utensilios	20.4		20.4			20.4
b3) Materias Primas y Materiales de Producción y Comercialización	-		0.0			0.0
b4) Materiales y Artículos de Construcción y de Reparación	12.4	1.8	14.2	1.7	1.7	12.5
b5) Productos Químicos, Farmacéuticos y de Laboratorio	5.2		5.2			5.2
b6) Combustibles, Lubricantes y Aditivos			0.0			0.0
b7) Vestuario, Blancos, Prendas de Protección y Artículos Deportivos			0.0			0.0
b8) Materiales y Suministros Para Seguridad			0.0			0.0
b9) Herramientas, Refacciones y Accesorios Menores	24.1	0.4	23.7	0.2	0.2	23.5
C. Servicios Generales (C=c1+c2+c3+c4+c5+c6+c7+c8+c9)	894.3	0.0	894.3	837.7	837.7	56.6
c1) Servicios Básicos	116.4		116.4	95.6	95.6	20.8
c2) Servicios de Arrendamiento	43.6	43.5	0.1			0.1
c3) Servicios Profesionales, Científicos, Técnicos y Otros Servicios	402.7	68.8	471.5	459.2	459.2	12.3
c4) Servicios Financieros, Bancarios y Comerciales			0.0			0.0
c5) Servicios de Instalación, Reparación, Mantenimiento y Conservación	114.0	13.5	100.5	97.5	97.5	3.0
c6) Servicios de Comunicación Social y Publicidad	1.0		1.0			1.0
c7) Servicios de Traslado y Viáticos			0.0			0.0
c8) Servicios Oficiales			0.0			0.0
c9) Otros Servicios Generales	216.6	11.8	204.8	185.4	185.4	19.4
D. Transferencias, Asignaciones, Subsidios y Otras Ayudas (D=d1+d2+d3+d4+d5+d6+d7+d8+d9)	0.0	0.0	0.0	0.0	0.0	0.0
d1) Transferencias Internas y Asignaciones al Sector Público			0.0			0.0
d2) Transferencias al Resto del Sector Público			0.0			0.0
d3) Subsidios y Subvenciones			0.0			0.0
d4) Ayudas Sociales			0.0			0.0
d5) Pensiones y Jubilaciones			0.0			0.0
d6) Transferencias a Fideicomisos, Mandatos y Otros Análogos			0.0			0.0
d7) Transferencias a la Seguridad Social			0.0			0.0
d8) Donativos			0.0			0.0
d9) Transferencias al Exterior			0.0			0.0
E. Bienes Muebles, Inmuebles e Intangibles (E=e1+e2+e3+e4+e5+e6+e7+e8+e9)	0.0	0.0	0.0	0.0	0.0	0.0
e1) Mobiliario y Equipo de Administración			0.0			0.0
e2) Mobiliario y Equipo Educativo y Recreativo			0.0			0.0
e3) Equipo e Instrumental Médico y de Laboratorio			0.0			0.0
e4) Vehículos y Equipo de Transporte			0.0			0.0
e5) Equipo de Defensa y Seguridad			0.0			0.0
e6) Maquinaria, Otros Equipos y Herramientas			0.0			0.0
e7) Activos Biológicos			0.0			0.0
e8) Bienes Inmuebles			0.0			0.0
e9) Activos Intangibles			0.0			0.0
F. Inversión Pública (F=f1+f2+f3)	12,969.4	0.0	12,969.4	12,969.4	7,151.9	0.0
f1) Obra Pública en Bienes de Dominio Público	12,969.4		12,969.4	12,969.4	7,151.9	0.0
f2) Obra Pública en Bienes Propios			0.0			0.0
f3) Proyectos Productivos y Acciones de Fomento			0.0			0.0
G. Inversiones Financieras y Otras Provisiones (G=g1+g2+g3+g4+g5+g6+g7)	0.0	0.0	0.0	0.0	0.0	0.0
g1) Inversiones Para el Fomento de Actividades Productivas			0.0			0.0
g2) Acciones y Participaciones de Capital			0.0			0.0
g3) Compra de Títulos y Valores			0.0			0.0
g4) Concesión de Préstamos			0.0			0.0
g5) Inversiones en Fideicomisos, Mandatos y Otros Análogos			0.0			0.0
Fideicomiso de Desastres Naturales (Informativo)			0.0			0.0
g6) Otras Inversiones Financieras			0.0			0.0
g7) Provisiones para Contingencias y Otras Erogaciones Especiales			0.0			0.0
H. Participaciones y Aportaciones (H=h1+h2+h3)	0.0	0.0	0.0	0.0	0.0	0.0
h1) Participaciones			0.0			0.0
h2) Aportaciones			0.0			0.0
h3) Convenios			0.0			0.0
I. Deuda Pública (I=i1+i2+i3+i4+i5+i6+i7)	0.0	14,402.6	14,402.6	14,402.6	14,402.6	0.0
i1) Amortización de la Deuda Pública			0.0			0.0
i2) Intereses de la Deuda Pública			0.0			0.0
i3) Comisiones de la Deuda Pública			0.0			0.0
i4) Gastos de la Deuda Pública			0.0			0.0
i5) Costo por Coberturas			0.0			0.0
i6) Apoyos Financieros			0.0			0.0
i7) Adeudos de Ejercicios Fiscales Anteriores (ADEFAS)		14,402.6	14,402.6	14,402.6	14,402.6	0.0

Concepto	Egresos					Subejercicio
	Aprobado	Ampliaciones/ (Reducciones)	Modificado	Devengado	Pagado	
II. Gasto Etiquetado (II=A+B+C+D+E+F+G+H+I)	0.0	0.0	0.0	0.0	0.0	0.0
A. Servicios Personales (A=a1+a2+a3+a4+a5+a6+a7)	0.0	0.0	0.0	0.0	0.0	0.0
a1) Remuneraciones al Personal de Carácter Permanente			0.0			0.0
a2) Remuneraciones al Personal de Carácter Transitorio			0.0			0.0
a3) Remuneraciones Adicionales y Especiales			0.0			0.0
a4) Seguridad Social			0.0			0.0
a5) Otras Prestaciones Sociales y Económicas			0.0			0.0
a6) Previsiones			0.0			0.0
a7) Pago de Estímulos a Servidores Públicos			0.0			0.0
B. Materiales y Suministros (B=b1+b2+b3+b4+b5+b6+b7+b8+b9)	0.0	0.0	0.0	0.0	0.0	0.0
b1) Materiales de Administración, Emisión de Documentos y Artículos Oficiales			0.0			0.0
b2) Alimentos y Utensilios			0.0			0.0
b3) Materias Primas y Materiales de Producción y Comercialización			0.0			0.0
b4) Materiales y Artículos de Construcción y de Reparación			0.0			0.0
b5) Productos Químicos, Farmacéuticos y de Laboratorio			0.0			0.0
b6) Combustibles, Lubricantes y Aditivos			0.0			0.0
b7) Vestuario, Blancos, Prendas de Protección y Artículos Deportivos			0.0			0.0
b8) Materiales y Suministros Para Seguridad			0.0			0.0
b9) Herramientas, Refacciones y Accesorios Menores			0.0			0.0
C. Servicios Generales (C=c1+c2+c3+c4+c5+c6+c7+c8+c9)	0.0	0.0	0.0	0.0	0.0	0.0
c1) Servicios Básicos			0.0			0.0
c2) Servicios de Arrendamiento			0.0			0.0
c3) Servicios Profesionales, Científicos, Técnicos y Otros Servicios			0.0			0.0
c4) Servicios Financieros, Bancarios y Comerciales			0.0			0.0
c5) Servicios de Instalación, Reparación, Mantenimiento y Conservación			0.0			0.0
c6) Servicios de Comunicación Social y Publicidad			0.0			0.0
c7) Servicios de Traslado y Viáticos			0.0			0.0
c8) Servicios Oficiales			0.0			0.0
c9) Otros Servicios Generales			0.0			0.0
D. Transferencias, Asignaciones, Subsidios y Otras Ayudas (D=d1+d2+d3+d4+d5+d6+d7+d8+d9)	0.0	0.0	0.0	0.0	0.0	0.0
d1) Transferencias Internas y Asignaciones al Sector Público			0.0			0.0
d2) Transferencias al Resto del Sector Público			0.0			0.0
d3) Subsidios y Subvenciones			0.0			0.0
d4) Ayudas Sociales			0.0			0.0
d5) Pensiones y Jubilaciones			0.0			0.0
d6) Transferencias a Fideicomisos, Mandatos y Otros Análogos			0.0			0.0
d7) Transferencias a la Seguridad Social			0.0			0.0
d8) Donativos			0.0			0.0
d9) Transferencias al Exterior			0.0			0.0
E. Bienes Muebles, Inmuebles e Intangibles (E=e1+e2+e3+e4+e5+e6+e7+e8+e9)	0.0	0.0	0.0	0.0	0.0	0.0
e1) Mobiliario y Equipo de Administración			0.0			0.0
e2) Mobiliario y Equipo Educativo y Recreativo			0.0			0.0
e3) Equipo e Instrumental Médico y de Laboratorio			0.0			0.0
e4) Vehículos y Equipo de Transporte			0.0			0.0
e5) Equipo de Defensa y Seguridad			0.0			0.0
e6) Maquinaria, Otros Equipos y Herramientas			0.0			0.0
e7) Activos Biológicos			0.0			0.0
e8) Bienes Inmuebles			0.0			0.0
e9) Activos Intangibles			0.0			0.0
F. Inversión Pública (F=f1+f2+f3)	0.0	0.0	0.0	0.0	0.0	0.0
f1) Obra Pública en Bienes de Dominio Público			0.0			0.0
f2) Obra Pública en Bienes Propios			0.0			0.0
f3) Proyectos Productivos y Acciones de Fomento			0.0			0.0
G. Inversiones Financieras y Otras Provisiones (G=g1+g2+g3+g4+g5+g6+g7)	0.0	0.0	0.0	0.0	0.0	0.0
g1) Inversiones Para el Fomento de Actividades Productivas			0.0			0.0
g2) Acciones y Participaciones de Capital			0.0			0.0
g3) Compra de Títulos y Valores			0.0			0.0
g4) Concesión de Préstamos			0.0			0.0
g5) Inversiones en Fideicomisos, Mandatos y Otros Análogos			0.0			0.0
Fideicomiso de Desastres Naturales (Informativo)			0.0			0.0
g6) Otras Inversiones Financieras			0.0			0.0
g7) Provisiones para Contingencias y Otras Erogaciones Especiales			0.0			0.0
H. Participaciones y Aportaciones (H=h1+h2+h3)	0.0	0.0	0.0	0.0	0.0	0.0
h1) Participaciones			0.0			0.0
h2) Aportaciones			0.0			0.0
h3) Convenios			0.0			0.0
I. Deuda Pública (I=i1+i2+i3+i4+i5+i6+i7)	0.0	0.0	0.0	0.0	0.0	0.0
i1) Amortización de la Deuda Pública			0.0			0.0
i2) Intereses de la Deuda Pública			0.0			0.0
i3) Comisiones de la Deuda Pública			0.0			0.0
i4) Gastos de la Deuda Pública			0.0			0.0
i5) Costo por Coberturas			0.0			0.0
i6) Apoyos Financieros			0.0			0.0
i7) Adeudos de Ejercicios Fiscales Anteriores (ADEFAS)			0.0			0.0
III. Total de Egresos (II = I + II)	22,544.8	14,402.6	36,947.4	35,193.2	29,375.7	1,754.2

Consejo de Investigación y Evaluación de la Política Social Estado Analítico del Ejercicio del Presupuesto de Egresos Detallado Clasificación Administrativa Del 1 de Enero al 31 de Diciembre de 2019 (Miles de Pesos)						
Concepto ☉	Egresos					Subejercicio
	Aprobado	Ampliaciones/ (Reducciones)	Modificado	Devengado	Pagado	
I. Gasto No Etiquetado (I=A+B+C+D+E+F+G+H)	22,544.8	14,402.6	36,947.4	35,193.2	29,375.7	1,754.2
Consejo de Investigación y Evaluación de la Política Social (211C050000)	22,544.8	14,402.6	36,947.4	35,193.2	29,375.7	1,754.2
II. Gasto Etiquetado (II=A+B+C+D+E+F+G+H)	0.0	0.0	0.0	0.0	0.0	0.0
Nombre del Ente Público (Clave del Organismo)			0.0			0.0
III. Total de Egresos (III = I + II)	22,544.8	14,402.6	36,947.4	35,193.2	29,375.7	1,754.2

Consejo de Investigación y Evaluación de la Política Social Estado Analítico del Ejercicio del Presupuesto de Egresos Detallado Clasificación Funcional (Finalidad y Función) Del 1 de Enero al 31 de Diciembre de 2019 (Miles de Pesos)						
Concepto (c)	Egresos					Subejercicio
	Aprobado (d)	Ampliaciones/ (Reducciones)	Modificado	Devengado	Pagado	
I. Gasto no Etiquetado (I=A+B+C+D)	22,544.8	14,402.6	36,947.4	35,193.2	29,375.7	1,754.2
A. Gobierno (A=a1+a2+a3+a4+a5+a6+a7+a8)	0.0	0.0	0.0	0.0	0.0	0.0
a1) Legislación			0.0			0.0
a2) Justicia			0.0			0.0
a3) Coordinación de la Política de Gobierno			0.0			0.0
a4) Relaciones Exteriores			0.0			0.0
a5) Asuntos Financieros y Hacendarios			0.0			0.0
a6) Seguridad Nacional			0.0			0.0
a7) Asuntos de Orden Público y de Seguridad Interior			0.0			0.0
a8) Otros Servicios Generales			0.0			0.0
B. Desarrollo Social (B=b1+b2+b3+b4+b5+b6+b7)	22,544.8	0.0	22,544.8	20,790.6	14,973.1	1,754.2
b1) Protección Ambiental			0.0			0.0
b2) Vivienda y Servicios a la Comunidad			0.0			0.0
b3) Salud			0.0			0.0
b4) Recreación, Cultura y Otras Manifestaciones Sociales			0.0			0.0
b5) Educación			0.0			0.0
b6) Protección Social	22,544.8		22,544.8	20,790.6	14,973.1	1,754.2
b7) Otros Asuntos Sociales			0.0			0.0
C. Desarrollo Económico (C=c1+c2+c3+c4+c5+c6+c7+c8+c9)	0.0	0.0	0.0	0.0	0.0	0.0
c1) Asuntos Económicos, Comerciales y Laborales en General			0.0			0.0
c2) Agropecuaria, Silvicultura, Pesca y Caza			0.0			0.0
c3) Combustibles y Energía			0.0			0.0
c4) Minería, Manufacturas y Construcción			0.0			0.0
c5) Transporte			0.0			0.0
c6) Comunicaciones			0.0			0.0
c7) Turismo			0.0			0.0
c8) Ciencia, Tecnología e Innovación			0.0			0.0
c9) Otras Industrias y Otros Asuntos Económicos			0.0			0.0
D. Otras no Clasificadas en Funciones Anteriores (D=d1+d2+d3+d4)	0.0	14,402.6	14,402.6	14,402.6	14,402.6	0.0
d1) Transacciones de la Deuda Pública / Costo Financiero de la Deuda			0.0			0.0
d2) Transferencias, Participaciones y Aportaciones Entre Diferentes Niveles y Órdenes de Gobierno			0.0			0.0
d3) Saneamiento del Sistema Financiero			0.0			0.0
d4) Adeudos de Ejercicios Fiscales Anteriores		14,402.6	14,402.6	14,402.6	14,402.6	0.0
II. Gasto Etiquetado (II=A+B+C+D)	0.0	0.0	0.0	0.0	0.0	0.0
A. Gobierno (A=a1+a2+a3+a4+a5+a6+a7+a8)	0.0	0.0	0.0	0.0	0.0	0.0
a1) Legislación			0.0			0.0
a2) Justicia			0.0			0.0
a3) Coordinación de la Política de Gobierno			0.0			0.0
a4) Relaciones Exteriores			0.0			0.0
a5) Asuntos Financieros y Hacendarios			0.0			0.0
a6) Seguridad Nacional			0.0			0.0
a7) Asuntos de Orden Público y de Seguridad Interior			0.0			0.0
a8) Otros Servicios Generales			0.0			0.0
B. Desarrollo Social (B=b1+b2+b3+b4+b5+b6+b7)	0.0	0.0	0.0	0.0	0.0	0.0
b1) Protección Ambiental			0.0			0.0
b2) Vivienda y Servicios a la Comunidad			0.0			0.0
b3) Salud			0.0			0.0
b4) Recreación, Cultura y Otras Manifestaciones Sociales			0.0			0.0
b5) Educación			0.0			0.0
b6) Protección Social			0.0			0.0
b7) Otros Asuntos Sociales			0.0			0.0
C. Desarrollo Económico (C=c1+c2+c3+c4+c5+c6+c7+c8+c9)	0.0	0.0	0.0	0.0	0.0	0.0
c1) Asuntos Económicos, Comerciales y Laborales en General			0.0			0.0
c2) Agropecuaria, Silvicultura, Pesca y Caza			0.0			0.0
c3) Combustibles y Energía			0.0			0.0
c4) Minería, Manufacturas y Construcción			0.0			0.0
c5) Transporte			0.0			0.0
c6) Comunicaciones			0.0			0.0
c7) Turismo			0.0			0.0
c8) Ciencia, Tecnología e Innovación			0.0			0.0
c9) Otras Industrias y Otros Asuntos Económicos			0.0			0.0
D. Otras no Clasificadas en Funciones Anteriores (D=d1+d2+d3+d4)	0.0	0.0	0.0	0.0	0.0	0.0
d1) Transacciones de la Deuda Pública / Costo Financiero de la Deuda			0.0			0.0
d2) Transferencias, Participaciones y Aportaciones Entre Diferentes Niveles y Órdenes de Gobierno			0.0			0.0
d3) Saneamiento del Sistema Financiero			0.0			0.0
d4) Adeudos de Ejercicios Fiscales Anteriores			0.0			0.0
III. Total de Egresos (III = I + II)	22,544.8	14,402.6	36,947.4	35,193.2	29,375.7	1,754.2

Consejo de Investigación y Evaluación de la Política Social Estado Analítico del Ejercicio del Presupuesto de Egresos Detallado Clasificación de Servicios Personales por Categoría Del 1 de Enero al 31 de Diciembre de 2019 (Miles de Pesos)						
Concepto (c)	Egresos					Subejercicio
	Aprobado	Ampliaciones/ (Reducciones)	Modificado	Devengado	Pagado	
I. Gasto no Etiquetado (I=A+B+C+D+E+F)	8,580.0	0.0	8,580.0	6,980.9	6,980.9	1,599.1
A. Personal Administrativo y de Servicio Público	8,580.0		8,580.0	6,980.9	6,980.9	1,599.1
B. Magisterio			0.0			0.0
C. Servicios de Salud (C=c1+c2)	0.0	0.0	0.0	0.0	0.0	0.0
c1) Personal Administrativo			0.0			0.0
c2) Personal Médico, Paramédico y afín			0.0			0.0
D. Seguridad Pública			0.0			0.0
E. Gastos asociados a la Implementación de nuevas leyes federales o reformas a las mismas (E = e1 + e2)	0.0	0.0	0.0	0.0	0.0	0.0
e1) Nombre del Programa o Ley 1			0.0			0.0
e2) Nombre del Programa o Ley 2			0.0			0.0
F. Sentencias laborales definitivas			0.0			0.0
			0.0			0.0
II. Gasto Etiquetado (II=A+B+C+D+E+F)	0.0	0.0	0.0	0.0	0.0	0.0
A. Personal Administrativo y de Servicio Público			0.0			0.0
B. Magisterio			0.0			0.0
C. Servicios de Salud (C=c1+c2)	0.0	0.0	0.0	0.0	0.0	0.0
c1) Personal Administrativo			0.0			0.0
c2) Personal Médico, Paramédico y afín			0.0			0.0
D. Seguridad Pública			0.0			0.0
E. Gastos asociados a la Implementación de nuevas leyes federales o reformas a las mismas (E = e1 + e2)	0.0	0.0	0.0	0.0	0.0	0.0
e1) Nombre del Programa o Ley 1			0.0			0.0
e2) Nombre del Programa o Ley 2			0.0			0.0
F. Sentencias laborales definitivas			0.0			0.0
III. Total del Gasto en Servicios Personales (III = I + II)	8,580.0	0.0	8,580.0	6,980.9	6,980.9	1,599.1